01 設計概要・仕上表

設計概要

主要用途	ツリーハウス棟
工事種別	新築
構造	木造
階数	2階建
延床面積	15.20 m²
床面積	22.80 m²
最高の高さ	4.58 m
軒の高さ	3.55 m

外部仕上表

屋根	彩色スレート葺き（金属補強工法）・ｺﾞｱﾙﾌｧﾙﾄｼｰﾄｳｨﾝﾀﾞ(ｱｽﾌｧﾙﾄ)ｼｰﾄ下地（強粘着ﾀｲﾌ張付）野地板：構造用合板(ｱｽﾌｧﾙﾄ)12ｔ＋杉板12×130
外壁	杉平丸板張120×30（防腐防蟻処理）・木目模様塗装
開口部	アルミフッ素樹脂焼付塗装仕上
軒裏	無石綿繊維カルシウム板(ｱ)5厚吹き張・ＥＰＱ

内部仕上表

室名	床	幅木	壁	天井	天井高	備考
玄関室	杉板(ｱ)30張	木製	杉板(ｱ)15張	野地板：杉12×130張流し		木製はしご
ロフト	杉板(ｱ)21張	木製	杉板(ｱ)15張	野地板：杉12×130張流し		

05 立面図 1:100

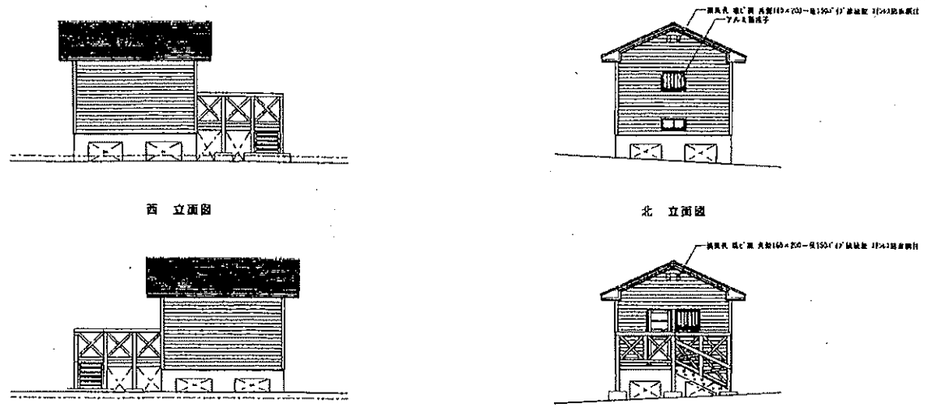

02 平面図 1:50

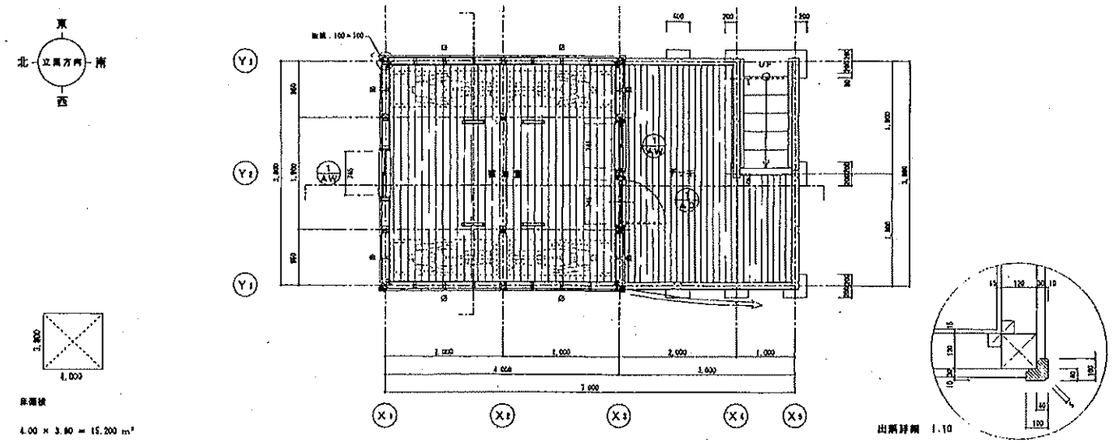

床面積
4.00 × 3.80 = 15.200 m²

07 天井伏図 1:50

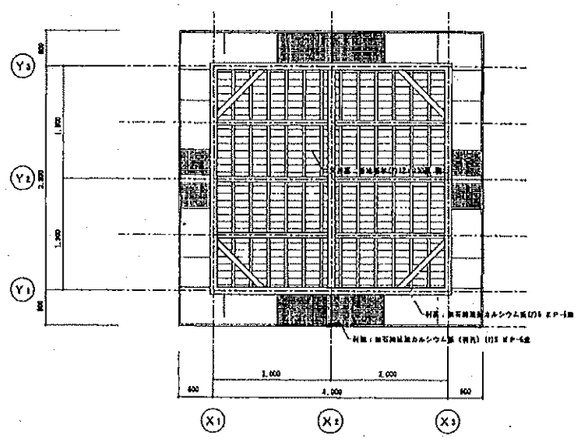

08 軸組詳細図 1:30

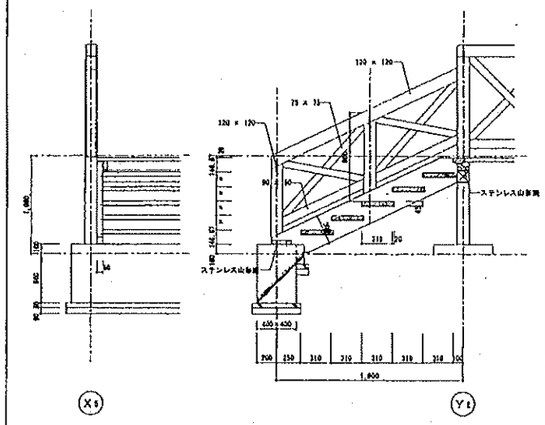

03 ロフト部分平面図 1:50

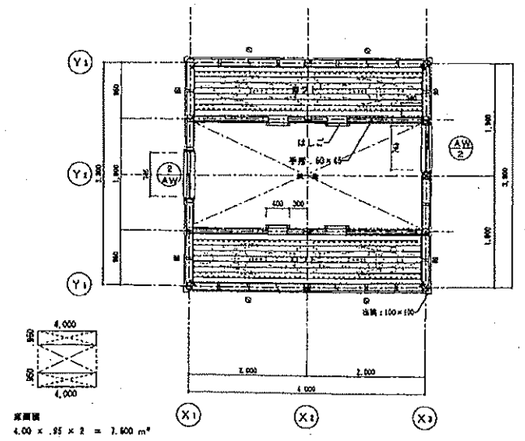

床面積
4.00 × .95 × 2 = 7.600 m²

04 屋根伏図 1:50

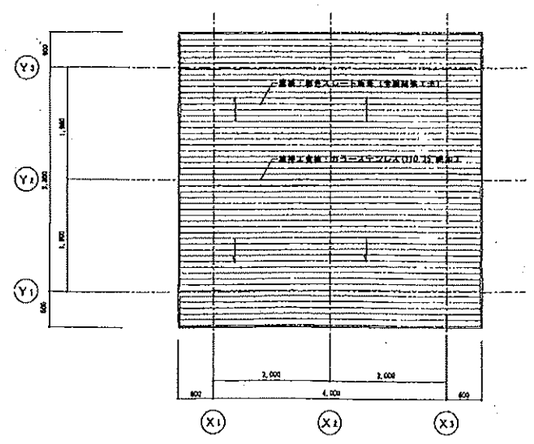

09 建具表 1:50

符号・個数	1 AW 2ヶ所	2 AW 2ヶ所	1 AD 1ヶ所
展開・寸法	365	740	740
形式	アルミ引違い窓	アルミ引違い窓	アルミ片開きドア
取付場所			
仕上	アルミフッソ樹脂焼付け塗装	アルミフッソ樹脂焼付け塗装	アルミフッソ樹脂焼付け塗装
見込	70	70	70
硝子	(ｱ)4遮熱強化ガラス	(ｱ)4型板強化ガラス	(ｱ)3アルミパネル
金物	クレセント・附属金物一式	クレセント・附属金物一式	ステンレス丸皿・レバーハンドル・シリンダー錠
建具	アルミ網格子・可動網戸	アルミ網格子・可動網戸	ドアッチェック・附属金物一式

特記事項

1：アルミサッシ：フッソ樹脂焼付け塗装。
サッシ強度：耐風圧 200 kg/m² 気密 3 m³/hm²
水密 35 kgf/m²
2：ガラス押エ：硬質ゴム押エ、パネル押エ共 シーリング0処
3：建具表は 木製造作家の上、製作者の承認を得て 製作のこと（金物共）。
4：施 錠 シリンダー錠は施工でマスターキー錠前付とする。
マスターキー3本（アルミ、スチール、木製、共通）
5：出入口部に、押引表示をする。

凡例：RC造 躯体・壁／コンクリートブロック／木造壁／補強ブロック仕様／ビクトサイン／VS 補強ブラインド／RB ロールブラインド／C カーテン・カーテンレール／消火器ボックス／補強鋼板／笠木／鉄筋 45×105 たて目張り／鉄筋 45×105 月型

鹿児島市建設局建築部建築課

設計	審査	検閲	決裁	閲覧

設計年月日	2003.2.28
縮尺	1:50 1:100
工事名	置賜ランドいおうじま（長等）新築本体工事（2工区）
図面表題	ツリーハウス棟：仕上表 平面図 屋根伏図 立面図 天井伏図 部分詳細図 建具表
図面番号	A-9

01 矩計図 1:30

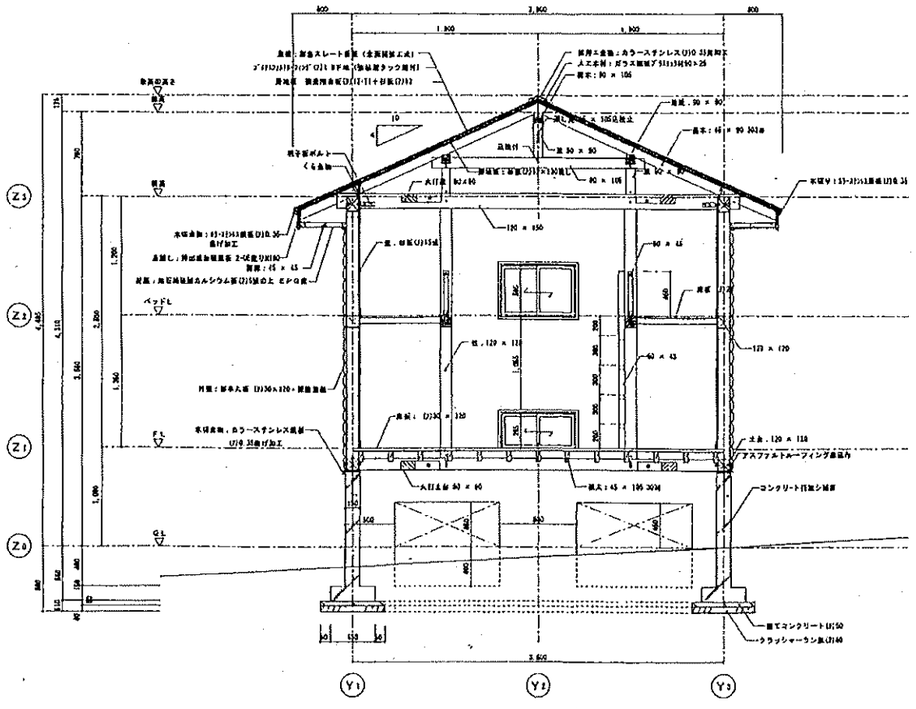

02 矩計図 1:30

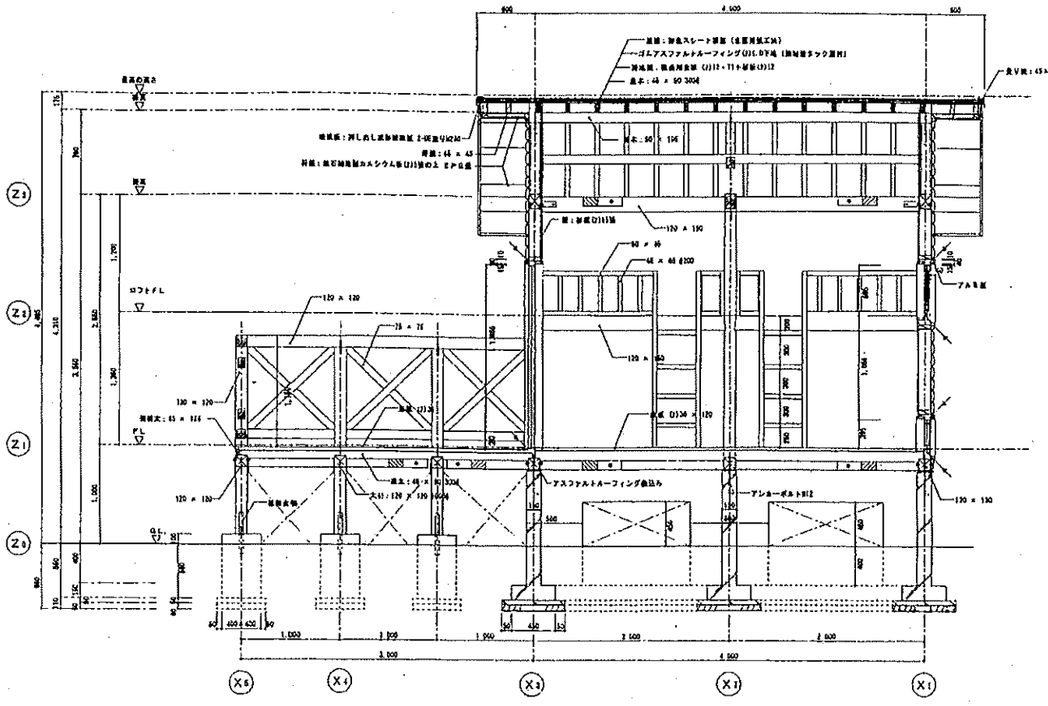

03 基礎伏図 1:100

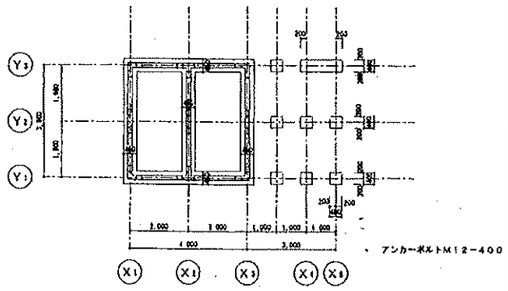

04 布基礎詳細図 1:30

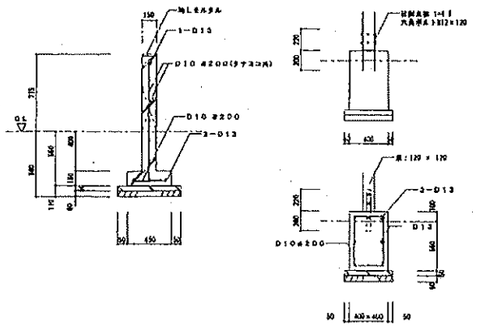

05 部材リスト

符号	名称	部材寸法	符号	名称	部材寸法
A	土台	杉:AQ 1級 120 × 120	M	筋違い	杉.AQ 1級 45 × 105
B	火打土台	杉:AQ 1級 90 × 90		背地板	杉.AQ 1級 12 × 130
C	胴太	杉:AQ 1級 45×105 @303		ロフト床板	杉.AQ 1級 21 × 120
D	柱	杉.AQ 1級 120 × 120		床板	杉.AQ 1級 30 × 120
E	桁	杉.AQ 1級 120 × 150		デッキ床板	杉.AQ 1級 36 × 120
F	火打梁	杉.AQ 1級 90 × 90		内壁	杉.AQ 1級 30 × 120
G	根太	杉.AQ 1級 90 × 105		内壁	杉.AQ 1級 15 × 130
H	鼻木	杉.AQ 1級 45×60 303			
I	小屋束	杉.AQ 1級 90 × 90			
J	束	杉.AQ 1級 120 × 150			
K	母屋	杉.AQ 1級 90 × 90			
L	ﾀﾞﾎﾞﾙ状木	杉.AQ 1級 45×60 303			

06 特記事項

特記事項

1. 木材は、針葉樹構造材1級、杉乙種構造材1級とする。
2. 薬剤は、薬剤注入に適するように天然又は人工乾燥処理を行う。
3. 木材は全て、AQ1種（JAS規格K−4）加圧注入処理を行う。
4. 防腐保証は10年とする。
5. 小口面は面取り加工、裏面はプレナー加工又はサンダー仕上げとする。
6. 接合金物は溶融亜鉛メッキ鋼とする。
7. 木材保護塗装は2回塗とする。

07 床伏図 1:100

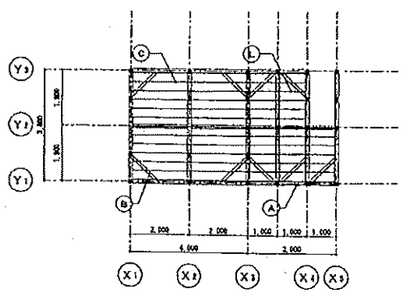

08 小屋伏図 1:100

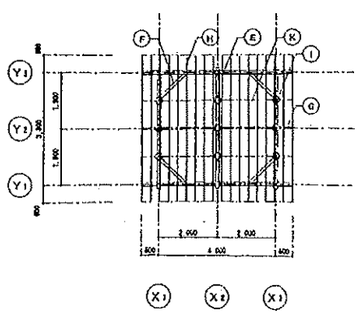

09 軸組図 1:100

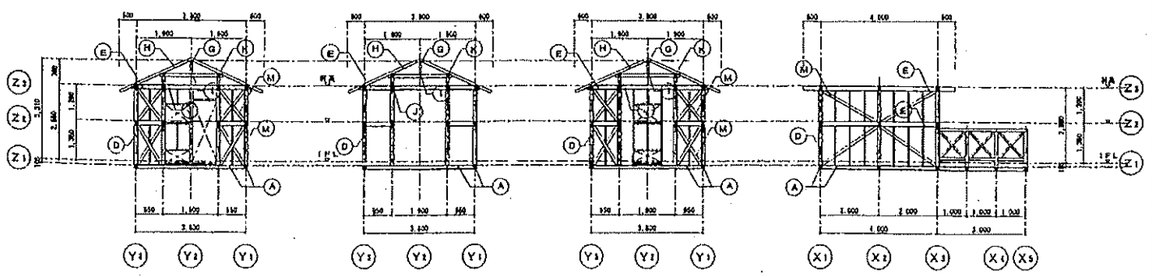

X1 通軸組図　X2 通軸組図　X3 通軸組図　Y1、Y3 通軸組図

シーリング充填を示す

鹿児島市建設局建築部建築課	部長	課長	係	設計	検図

設計年月日	2003.2.28	工事名	喜入ランドいおうじま（仮称）新築木体工事（2工区）
縮尺	1:30 1:100	図面種類	ツリーハウス棟：矩計図 基礎伏図 床伏図 特記事項 小屋伏図 軸組図 部材リスト
		図面番号	A−10
			全 20

01 設計概要・仕上表

設計概要

主要用途	買場棟
工事種別	新築
構造	木造
階数	平家建
建築面積	174.18 m²
床面積	157.94 m²
最高の高さ	5.56 m
軒の高さ	3.50 m

外部仕上表

屋根	彩色スレート瓦葺（全国屋根工法）・ｶﾞﾙﾊﾞﾘｳﾑ鋼板(厚)0.5下地（強粘着ﾀｯｸ張付） 設地板：鋼板形合板(厚)12.7t
外壁	杉羽目板張120×30（防蟻防腐処理）・木材保護塗装
開口部	アルミフッ素樹脂焼付塗装仕上
軒裏	無石綿珪酸カルシウム板(厚)5張・EPG
ポーチ	コンクリート金ごて押え(厚)120・普通磁器
軒樋	硬質塩化ビニル　（丸トップ106）鋼製金物：ステンレス製（SUS-304）
縦樋	硬質塩化ビニル管75φ　鋼製金物：ステンレス製（SUS-304）

内部仕上表

室名	床	幅木	壁	天井	天井高	備考
ホール	コンクリート押え金ごて押え（保護切）	木製 H=75 EPG ｺﾝｸﾘｰﾄ H=100	硅藻土成材(厚)9.5張（左官）・塗装品	化粧石膏ﾎﾞｰﾄﾞ(厚)9.5張 天井面：グラスウール(厚)50敷	2,700	下足入、靴木板（1,500×1,000）
事務室	塩ビ床ビニルシート(厚)2敷	木製 H=75 EPG	PB(厚)12.5張・EPG	化粧石膏ﾎﾞｰﾄﾞ(厚)9.5張 天井面：グラスウール(厚)50敷	2,500	受付カウンター、ブラインドボックス、VB、 ミニキッチン（1200)(ｱﾙﾐ)、ホワイトボード（900×900）、
医務室	塩ビ床ビニルシート(厚)2敷	木製 H=75 EPG	PB(厚)12.5張・EPG	化粧石膏ﾎﾞｰﾄﾞ(厚)9.5張 天井面：グラスウール(厚)50敷	2,500	洗面流し台（1560）、ブラインドボックス、VB、
宿直室	畳敷き	畳寄せ	ビニルクロス貼・PB(厚)12.5下地	化粧石膏ﾎﾞｰﾄﾞ(厚)9.5張(仕上) 天井面：グラスウール(厚)50敷	2,400	カーテンボックス、ステンレス製カーテンレール（w） シャワーユニット（0812）
物入	合板(厚)15	桐材畳 木製	押入ボード(厚)9.5張	ラワン合板(厚)3張 天井面：グラスウール(厚)50敷		
ﾐｰﾃｨﾝｸﾞﾙｰﾑ(1)	ナラフローリング(厚)15張	木製 H=75 EPG	PB(厚)12.5張・EPG	化粧石膏ﾎﾞｰﾄﾞ(厚)9.5張 天井面：グラスウール(厚)50敷	2,600	ブラインドボックス、VB、
ﾐｰﾃｨﾝｸﾞﾙｰﾑ(2)	ナラフローリング(厚)15張	木製 H=75 EPG	PB(厚)12.5張・EPG	化粧石膏ﾎﾞｰﾄﾞ(厚)9.5張 天井面：グラスウール(厚)50敷	2,600	ブラインドボックス、VB、
倉庫（1）	コンクリート押え金ごて押え	木製	無石綿珪酸カルシウム板(厚)9	無石綿珪酸カルシウム板(厚)5張 天井面：グラスウール(厚)50敷	2,500	本棚横
倉庫（2）	コンクリート押え金ごて押え	木製	無石綿珪酸カルシウム板(厚)9	無石綿珪酸カルシウム板(厚)5張 天井面：グラスウール(厚)50敷	2,500	本棚横
男子トイレ	コンクリート押え金ごて押え	ｱﾙﾐ樹木 H=100	化粧珪酸カルシウム板(厚)6張 十割水石膏ﾎﾞｰﾄﾞ板(厚)9.5下地張	無石綿珪酸カルシウム板(厚)5張・EPG 天井面：グラスウール(厚)50敷	2,400	洗面カウンター、トイレブース
女子トイレ	コンクリート押え金ごて押え	ｱﾙﾐ樹木 H=100	化粧珪酸カルシウム板(厚)6張 十割水石膏ﾎﾞｰﾄﾞ板(厚)9.5下地張	無石綿珪酸カルシウム板(厚)5張・EPG 天井面：グラスウール(厚)50敷	2,400	洗面カウンター、トイレブース
廊下	ナラフローリング(厚)15張張・UV塗装品	木製 H=75 EPG	硅藻成材(厚)9張（左官）・塗装品	化粧石膏ﾎﾞｰﾄﾞ(厚)9.5張 天井面：グラスウール(厚)50敷	2,500	消火器ボックス

02 平面図 1:100

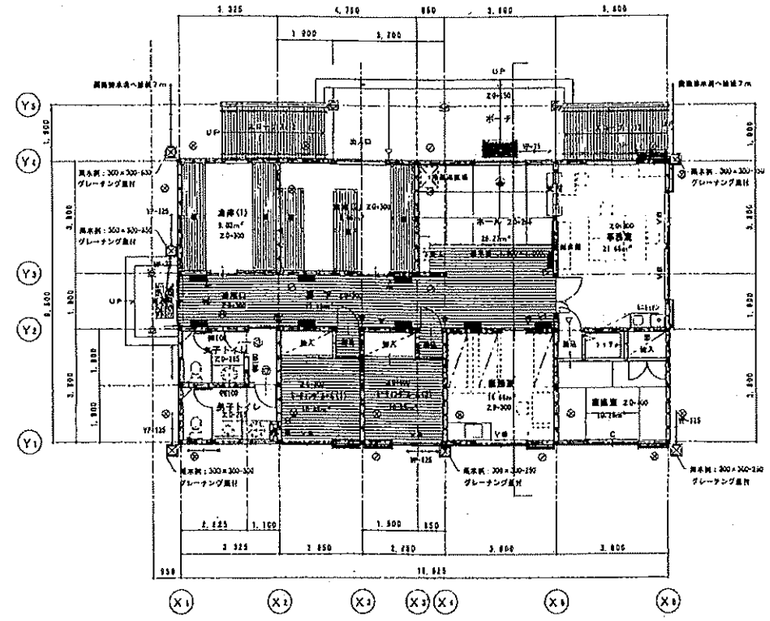

平面図　1:100

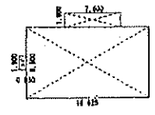

延面積
16.625 × 9.500 = 157.938
7.600 × 1.800 = 13.680
0.850 × 1.900 = 1.805
= 174.183 m²

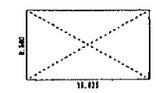

床面積
16.625 × 9.500 = 157.938 m²

03 屋根伏図 1:100

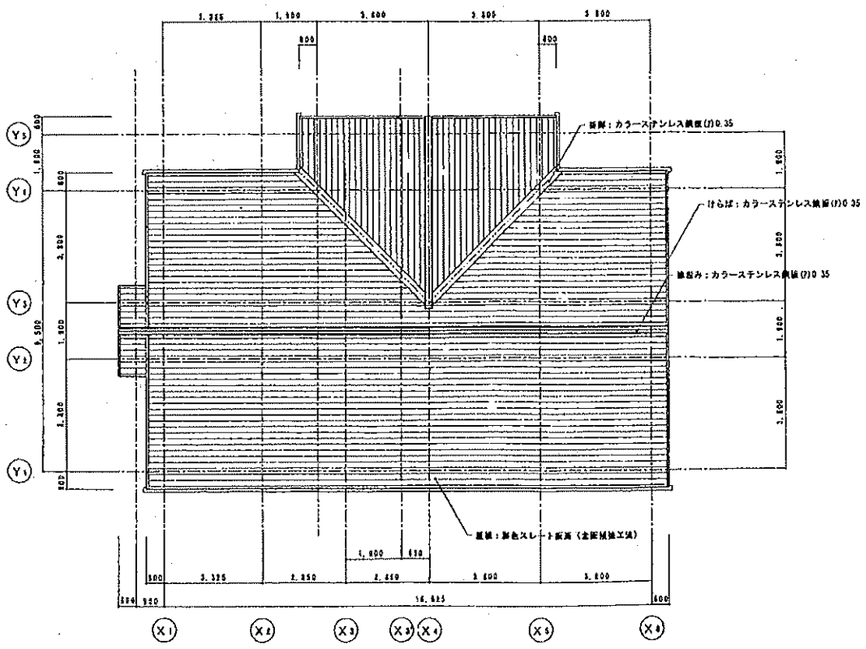

屋根伏図　1:100

04 立面図 1:100

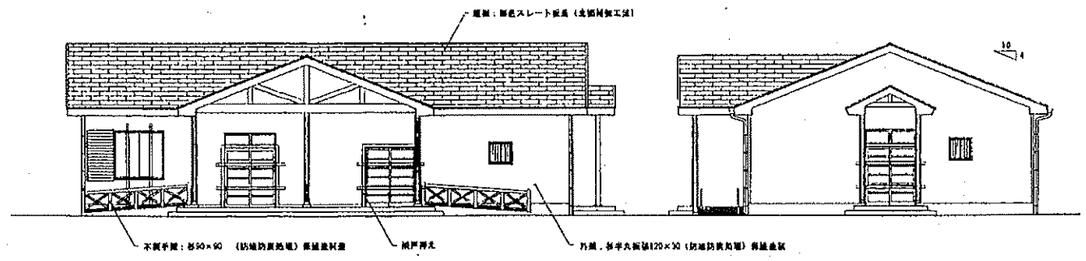

北立面図　1:100　　西立面図　1:100

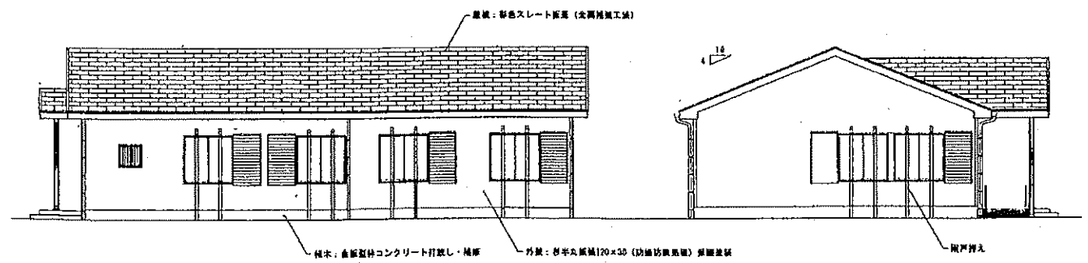

南立面図　1:100　　東立面図　1:100

RC造 柱・壁	▽	笠木 K	⟷	排水管（雨どい部）排水口及び雨どい(VP-100)	W	消火器ボックス（半埋込型）	
コンクリートブロック	Ⓢ	ピクトサイン	⊠300	排水口300角	⊕	避雷針	
木造	VB	縦型ブラインド	□	換気口400角		電灯盤	
	RB	ロールブラインド	○	点滑	⊕	洗面い 45×105 たて金具付	
建具開口部	○	カーテン・カーテンレール			⊕	洗面い 45×105 片脚	

A列

鹿児島市建設局建築部建築課

課長	係長	係	設計	組織	図面	金額	製図	設計年月日 2003.2.28	工事名	置域ランドいおうじま（仮称）新築本体工事（2工区）	図面番号 A-11
								縮尺 1:100	図面表題	管理棟：設計概要　仕上表　平面図 屋根伏図　立面図	全25

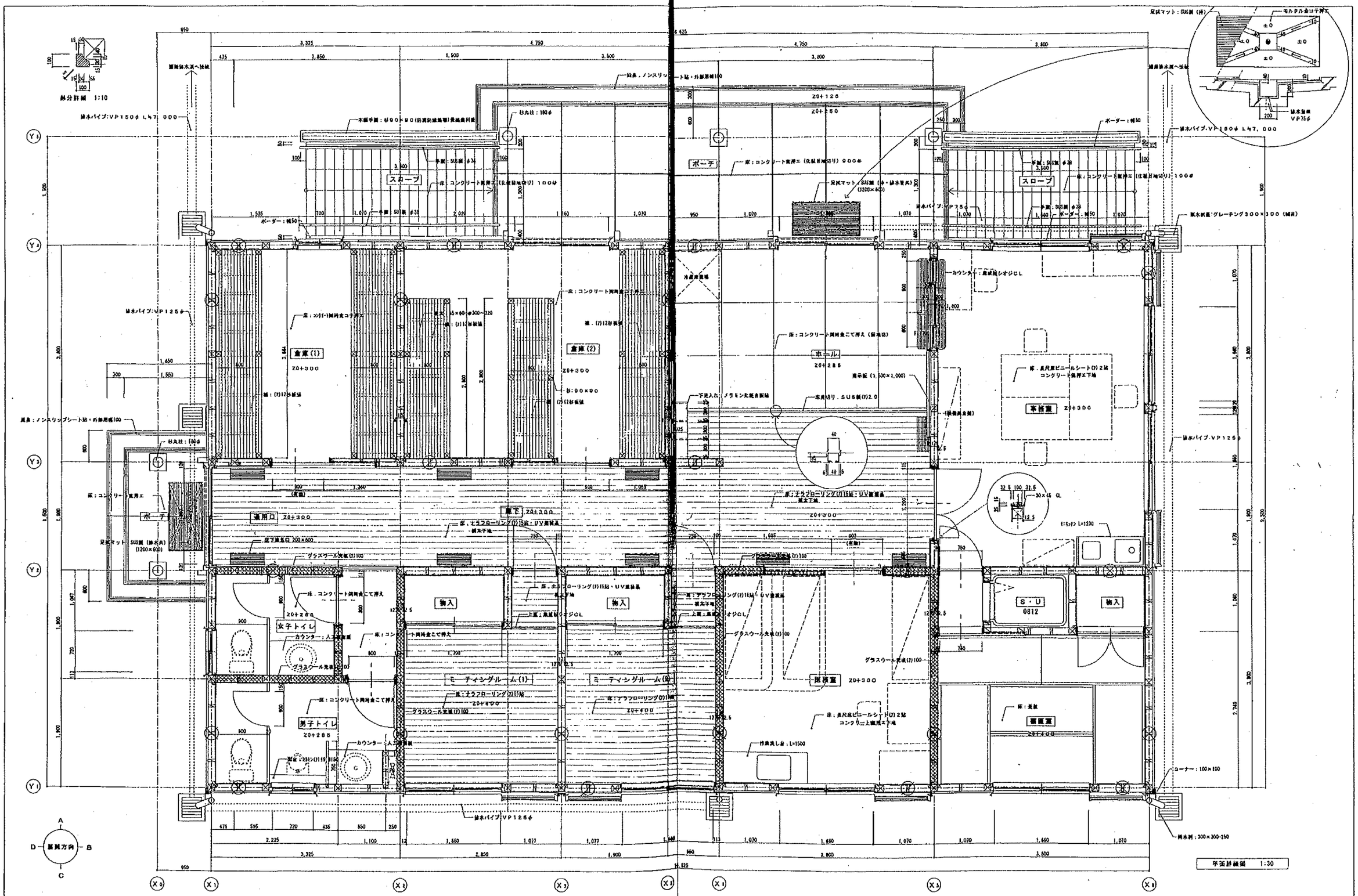

⊘	筋違い 45×105 片面
⊗	筋違い 45×105 たすき掛け

鹿児島市建設局建築部建築課

設計年月日	2003.2.28
縮尺	1:30

工事名	鹿児島ランドいおうじま（仮称）新築本体工事（２工区）
図面名称	管理棟：平面詳細図

図面番号	A－12
全 25	

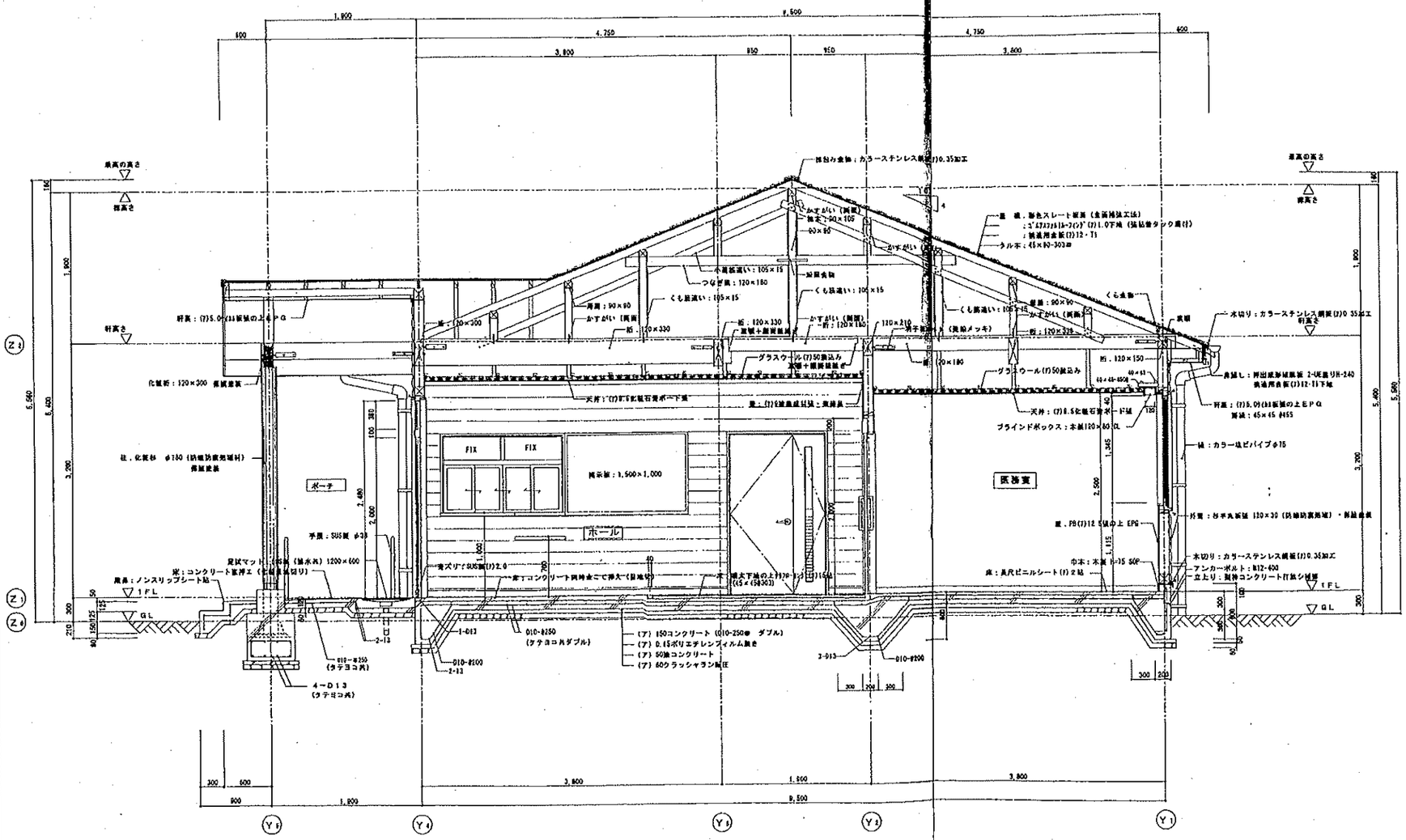

矩計図　1:30

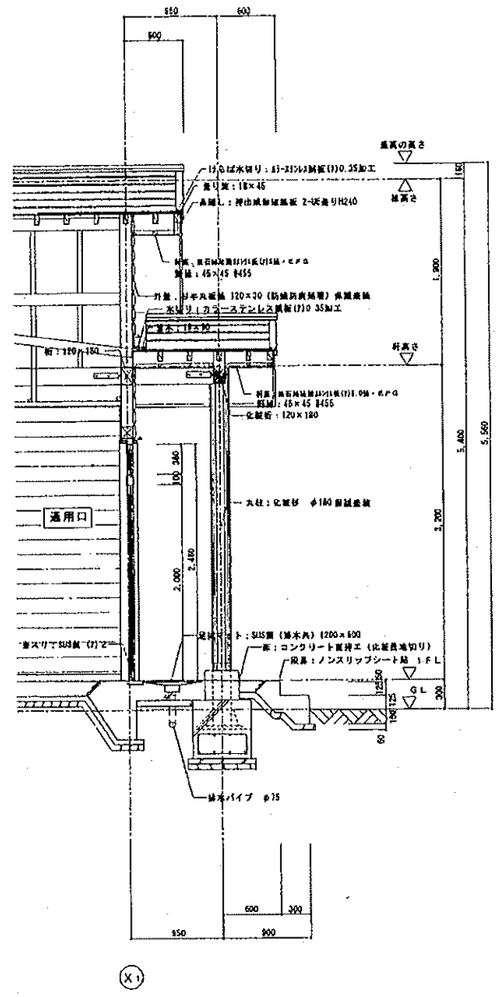

断面詳細　1:30

鹿児島市建設局建築部建築課	建築	構造	係			設計	審査	検査	確認	設計年月日 2003.2.28	工事名	皇統ランドいおうじま（仮称）新館本体工事（２工区）	図面番号 A－13
										縮尺 1:30	図面題名	管理様：矩計図	全 25

01 設計概要・仕上表

設計概要

主要用途	ふれあい交流棟
工事種別	新 築
構 造	木 造
階 数	平家建
延床面積	179.65 m²
床 面 積	156.28 m²
最高の高さ	5.44 m
軒の高さ	4.00 m

外部仕上表

屋 根	耐色スレート板葺（金属補強工法）・ｱｽﾌｧﾙﾄﾙｰﾌｨﾝｸﾞ(7)11.0下地（強粘着タック張付） 長尺板：鋼板用金板(7)1.2下地
外 壁	杉半丸板張30×120（防腐防黴処理）・保護塗装
開口部	アルミフッ素樹脂焼付塗装仕上
軒 裏	無石綿珪酸カルシウム板(7)6目透し張・ＥＰＧ
テ ラ ス	コンクリート刷毛引き(7)120・自然砂
軒 樋	硬質塩化カラービニル（丸トップ１０５）、固定金物：ステンレス製（SUS-304）
縦 樋	硬質塩化カラービニル管７５φ、留め金物：ステンレス製（SUS-304）
ポ ー チ	床：コンクリート刷毛引き(7)120・鋼製蓋(6105)、ステンレス製手摺：SUS-304 38φ 木製手摺：杉90×90（防腐防黴処理）・保護塗料

内部仕上表

室 名	床	幅木	壁	天 井	天井高	備 考
玄関ホール	玄関：コンクリート刷毛金ごて押え ホール：ﾌﾛｱｰｻﾝﾄﾞ(7)15張・ＵＶ塗装品	木 製 H=75 EPG ﾗﾜﾝ材幅木	珪酸成材(7)９張・塗装品	化粧石膏ﾎﾞｰﾄﾞ(7)9.5張 天井裏：グラスウール(7)50敷	2,600	下足棚、掃除板（1,500×1,000）
多目的兼食堂	ナラフローリング(7)15張・ＵＶ塗装品 長椅：クッション材付	木 製 H=75 EPG	珪酸成材(7)９張・塗装品	化粧石膏ﾎﾞｰﾄﾞ(7)9.5張 天井裏：グラスウール(7)50敷	3,000	布張内仕切、ブラインドボックス、ＶＢ、 掃除板（1,000×1,200）、消火器ボックス、
倉 庫 （１）	コンクリート刷毛金ごて押え	木 製 H=75	無石綿珪酸ｶﾙｼｳﾑ板(7)8張	無石綿珪酸ｶﾙｼｳﾑ板(7)5張 天井裏：グラスウール(7)50敷	2,600	木制棚
倉 庫 （２）	コンクリート刷毛金ごて押え	モルタル H=100	無石綿珪酸ｶﾙｼｳﾑ板(7)8張	無石綿珪酸ｶﾙｼｳﾑ板(7)5張 天井裏：グラスウール(7)50敷	2,600	木制棚
身障者トイレ	コンクリート刷毛金ごて押え	ソフト幅木 H=100	化粧珪酸カルシウム板(7)6張 ＋珪酸カルシウム板(7)6下地張	無石綿珪酸ｶﾙｼｳﾑ板(7)5張・ＥＰＧ 天井裏：グラスウール(7)50敷	2,400	
男子トイレ	コンクリート刷毛金ごて押え	ソフト幅木 H=100	化粧珪酸カルシウム板(7)6張 ＋珪酸カルシウム板(7)6下地張	無石綿珪酸ｶﾙｼｳﾑ板(7)5張・ＥＰＧ 天井裏：グラスウール(7)50敷	2,400	洗面カウンター、トイレブース
女子トイレ	コンクリート刷毛金ごて押え	ソフト幅木 H=100	化粧珪酸カルシウム板(7)6張 ＋珪酸カルシウム板(7)6下地張	無石綿珪酸ｶﾙｼｳﾑ板(7)5張・ＥＰＧ 天井裏：グラスウール(7)50敷	2,400	洗面カウンター、トイレブース

02 平面図 1:100

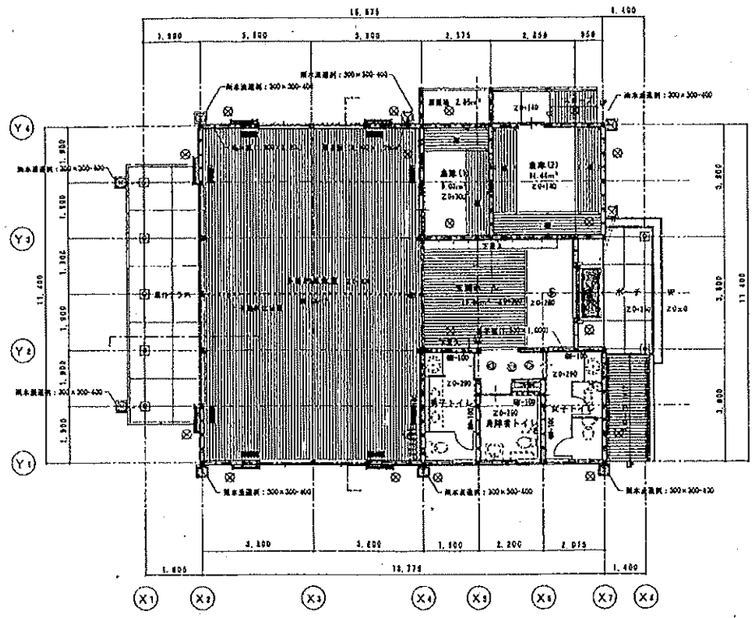

平面図 1:100

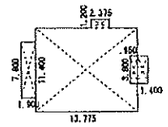

延床面積

13.775 × 11.400 = 157.035
2.375 × 1.200 = 2.850
1.900 × 2.600 = 14.440
1.400 × 3.800 = 5.320
= 179.645 m²

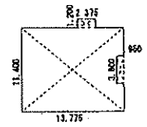

床面積

13.775 × 11.400 = 157.035
2.375 × 1.200 = 2.850
− 0.95 × 3.800 = − 3.610
= 156.275 m²

03 屋根伏図 1:100

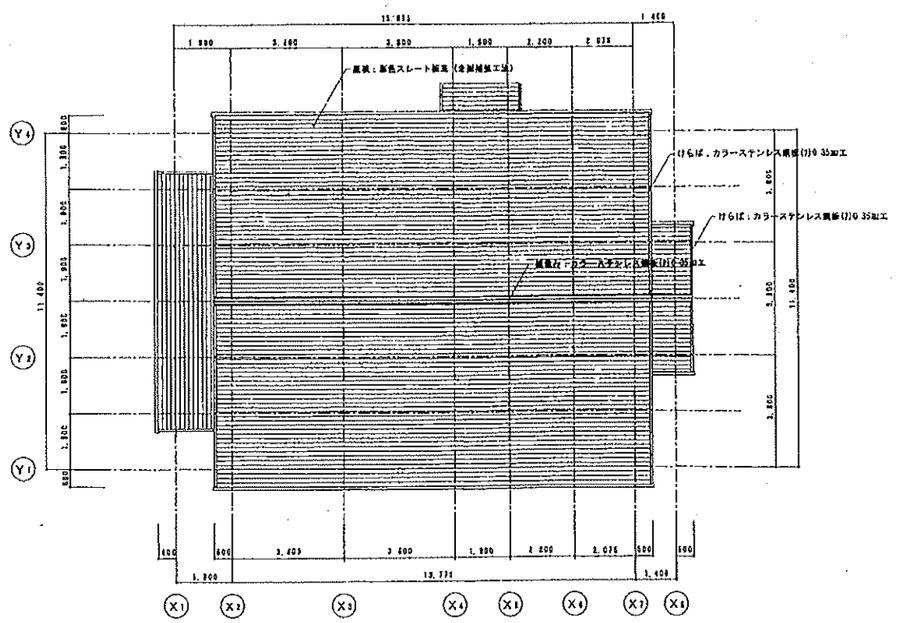

屋根伏図 1:100

04 立面図 1:100

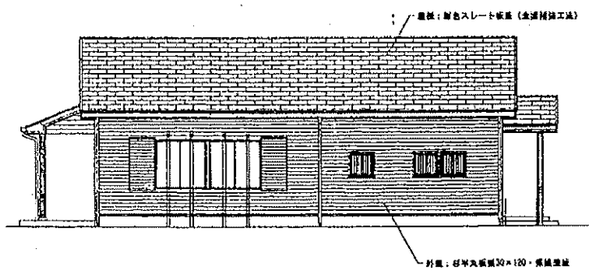

東立面図 1:100

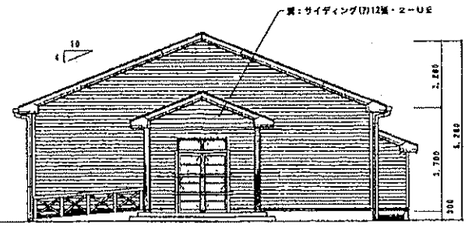

北立面図 1:100

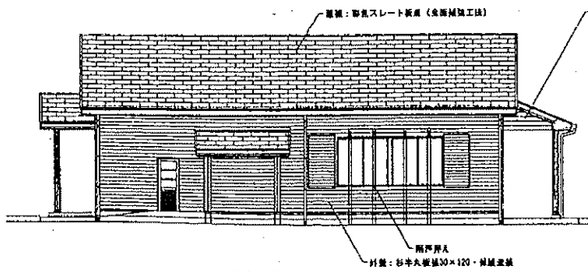

西立面図 1:100

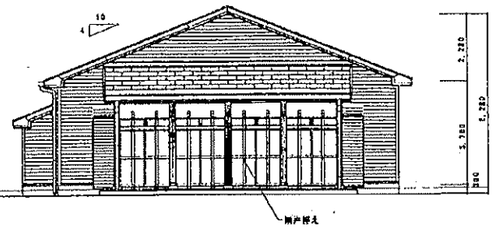

南立面図 1:100

凡例

	RC造 壁・梁	▽	開口天		雨水管（樹脂管）外部仕様	▼	消火器ボックス・ABC10型消火器
	コンクリートブロック	⊗	ピクトサイン	500	雨水桝300角	⊗	屋外照明
	木 造 壁	VB	樹脂ブラインド	□	雨水桝240角		電灯盤
		RB	ロールブラインド	○	排 煙	⊘	換気口 H=195 片面
	鉄筋間仕切	D	カーテン・カーテンレール			⊗	換気口 H=195 たて目取付

鹿児島市建設局建築部建築課	課長	係長	係		検図	審査	設計	製図	設計年月日 2003.2.28
									縮尺 1:100

工事名	貿易ランドいおうじま（仮称）新築本体工事（１工区）	図面番号 A－12
図面表題	ふれあい交流棟：設計概要 仕上表 平面図 屋根伏図 立面図	全 37

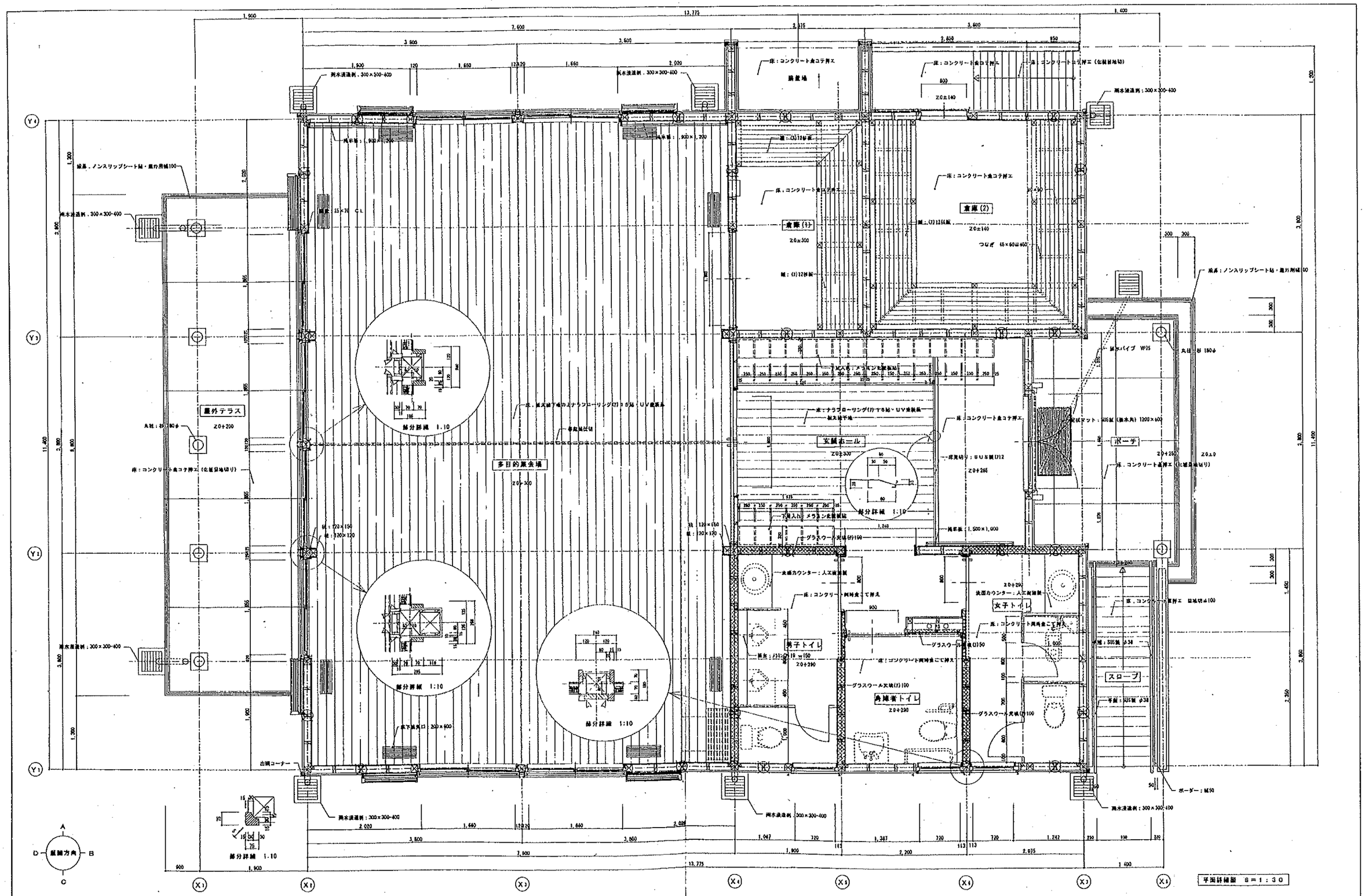

鹿児島市建設局建築部建築課	課長	係長	係		設計	検図	照査	製図	設計年月日 2003.2.28	工事名	霧島ランドいおうじま（仮称）新集本体工事（1工区）	施図番号	A－13
									縮尺 1:30	図面名称	ふれあい交流棟：平面詳細図		全 37

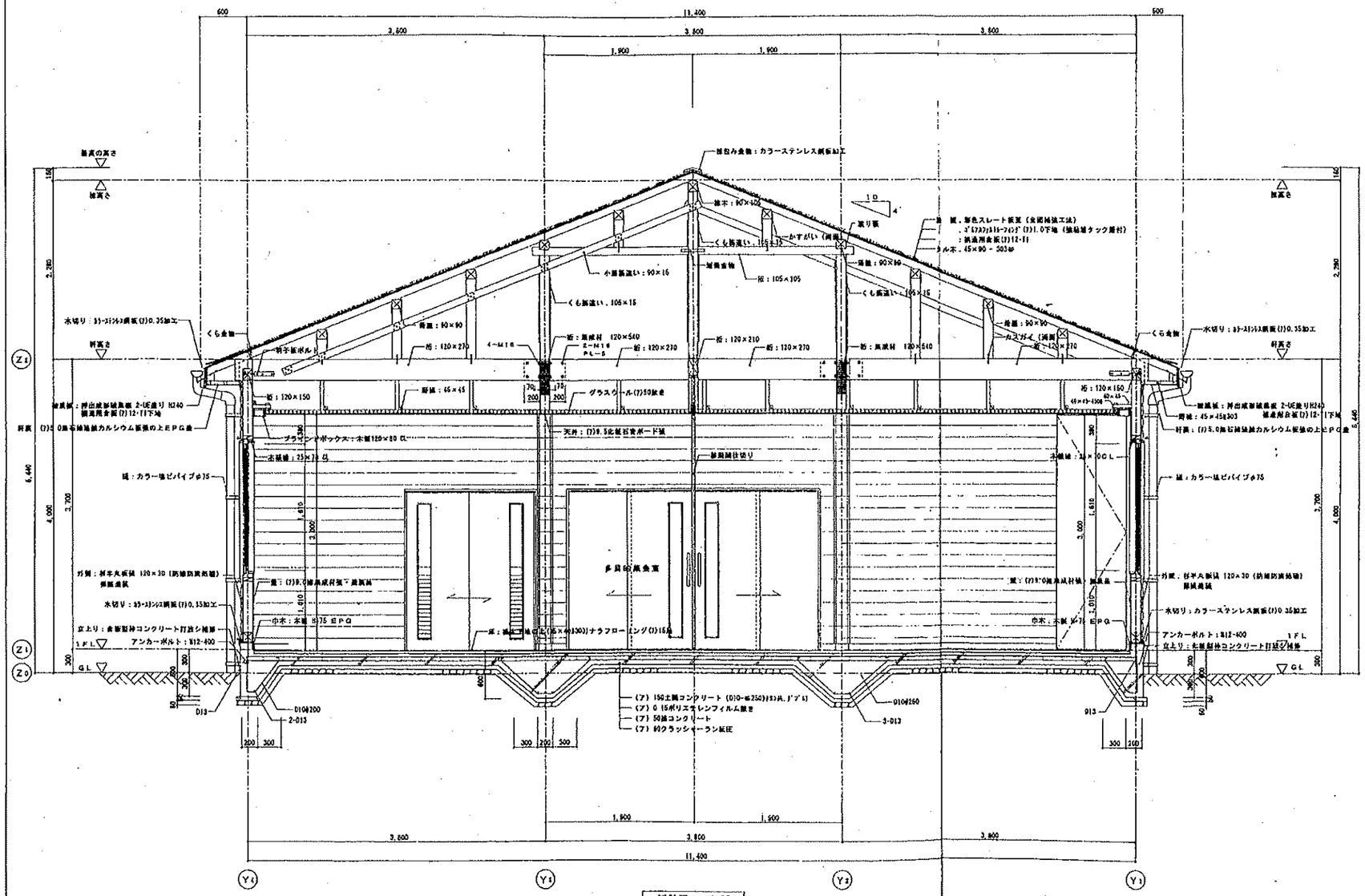

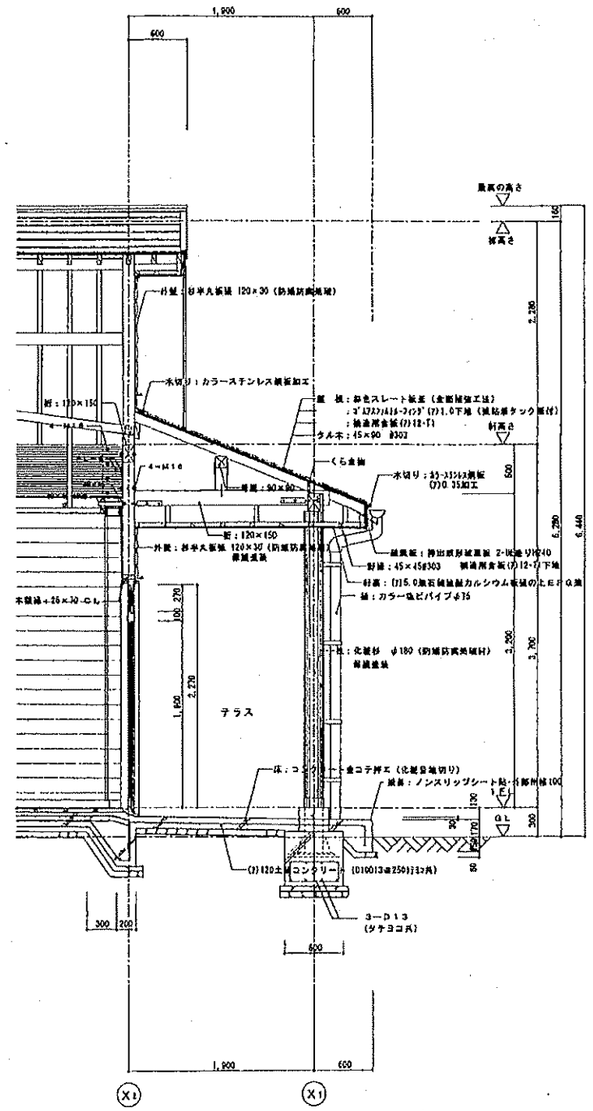

鹿児島市建設局建築部建築課	課長	係長	係	統計	補給	施工	設備	設計年月日 2003.2.28	工事名	重点ランドいおうじま（仮称）新築本体工事（1工区）	図面番号 A－14
								縮尺 1:30	図面表題	ふれあい交流棟：矩計図	全 37

01 設計概要・仕上表

設計概要

主要用途	炊事棟－1
工事種別	新 築
構 造	木 造
階 数	平家建
建築面積	40.61 m²
床 面 積	40.61 m²
最高の高さ	3.62 m
軒の高さ	2.50 m

外部仕上表

屋 根	耐色スレート板葺（金属補強工法）・ｽﾃﾝﾚｽﾌｧｽﾅｰ(ｱﾙﾐ)1.0（強粘着タック厚付）防水層，側溝用金属(ｱﾙﾐ)12Ｔ１＋杉板12
外 壁	柱：杉平丸板張120×30（防腐防蟻処理）・木材保護塗装
	梁、合板型枠コンクリート打放し・補修
軒 裏	野地板 杉板(ｱﾙﾐ)12張し
ポ ー チ	コンクリート金ごて押えｔ120・敷地切

内部仕上表

室 名	床	幅木	壁	天 井	天井高	備 考
炊 事 場	コンクリート面押えの上仕上げ・敷地切		壁：杉平丸板張120×30（防腐防蟻処理）外壁張し	野地板：杉板12張し		ＰＣ流し台、調理台、かまど（耐火レンガ積）
			梁：合板型枠コンクリート打放し・補修			

02 平面図 1:100

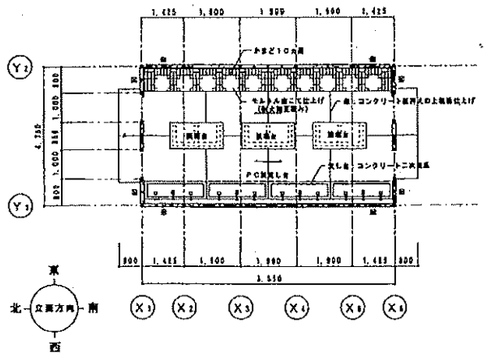

03 屋根伏図 1:100

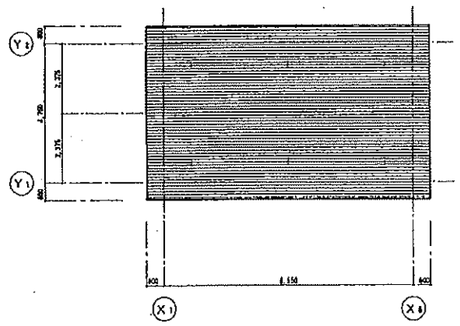

04 立面図 1:100

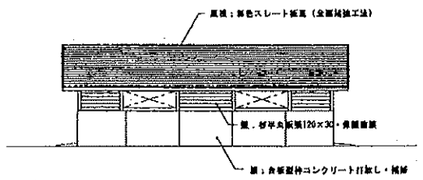

東立面図

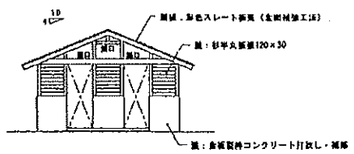

南立面図

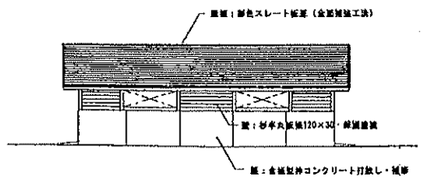

西立面図

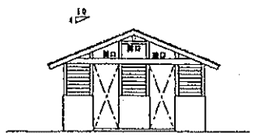

北立面図

05 平面詳細図 1:50

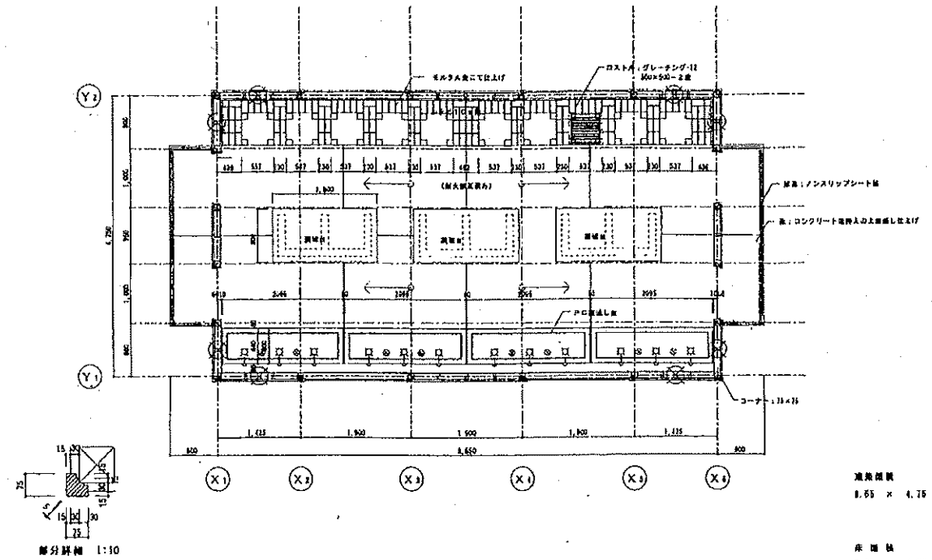

部分詳細 1:10

建築面積
8.65 × 4.75 = 40.813 m²

床面積
8.65 × 4.75 = 40.813 m²

06 矩計図 1:30

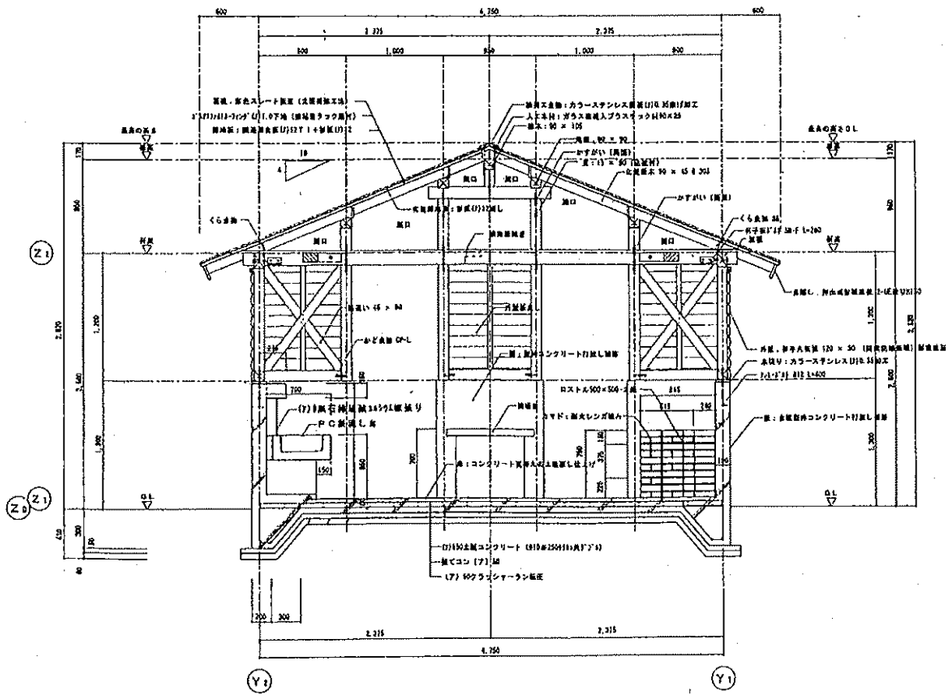

凡例	RC造 壁・梁	▽	開き戸	⟷	排水管（鉄ﾊﾟｲﾌﾟ）外記なき限りVP-100	▼	消火器ボックス・ABC10型消火器	鹿児島市建設局建築部建築課	課長	係長	係		検印	課補	補佐	制部
	コンクリートブロック	⊗	ピクトサイン	⊠300	換気口300角	⊕	誘導標識									
	木造壁	VB	縦型ブラインド	□	排水口24φ角	⊡	電灯盤									
		RB	ロールブラインド	○	同 後	回	換気口 45×105 たて目格子									
	断熱材付壁	⊙	カーテン・カーテンレール			⊘	換気口 45×105 片面									

設計年月日	20003.2.28	工 事 名	豊崎ランドいおうじま（仮称）新築本体工事（１工区）
縮 尺	1:30 1:50 1:100	図面種類	炊事棟－1：設計概要 仕上表 平面図 展開伏図 立面図 平面詳細図 矩計図

図面番号 A－20

全 37

01 設計概要・仕上表

設計概要

主要用途	炊事棟－2
工事種別	新 築
構 造	木 造
階 数	平家建
建築面積	27．08 m²
床 面 積	27．08 m²
最高の高さ	3．82 m
軒の高さ	2．50 m

外部仕上表

屋 根	彩色スレート葺き（耐風高張）・ｺﾞﾑｱｽﾌｧﾙﾄﾙｰﾌｨｨﾙﾄﾞ(7)1．0下地（強粘着タック層付） 防湿紙，構造用合板(7)12＋野板(7)12
外 壁	壁，杉平丸板張120×30（防腐防蟻処理）・木材保護塗装
	腰，合板型枠コンクリート打放し・補修
軒 裏	野地板：杉板(7)12張・木材保護塗装
犬 走 り	コンクリート金ごて押え(7)120・砕石敷

内部仕上表

室 名	床	幅木	壁	天 井	天井高	備 考
炊 事 場	コンクリート直押え表面仕上げ・防塵切		壁：杉平丸板張120×30（防腐防蟻処理） 外部張し	野地板：杉板(7)12張し		ＰＣ流し台、調理台，かまど（耐火レンガ造）
			腰：合板型枠コンクリート打放し・補修			

02 平面図 1:100

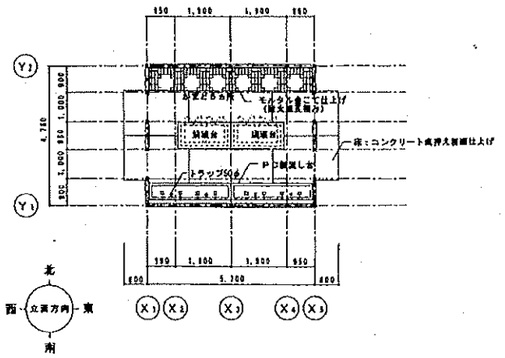

03 屋根伏図 1:100

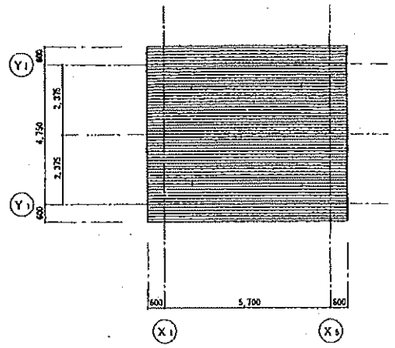

04 立面図 1:100

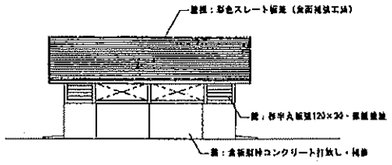

北立面図

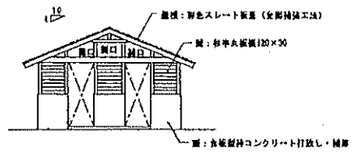

西立面図

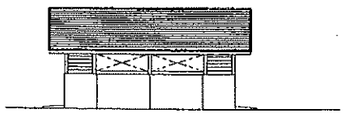

南立面図

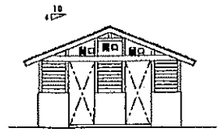

東立面図

05 平面詳細図 1:50

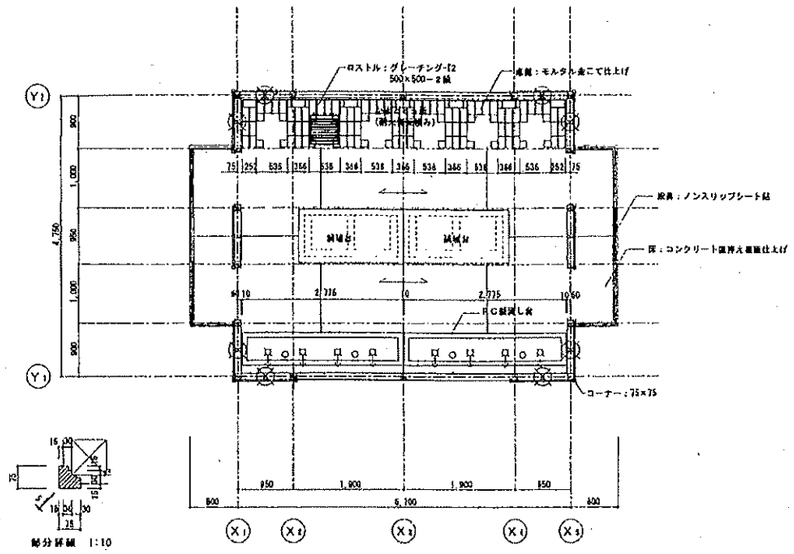

建築面積
5.70 × 4.75 ＝ 27.075 m²

床面積
5.70 × 4.75 ＝ 27.075 m²

06 矩計図 1:30

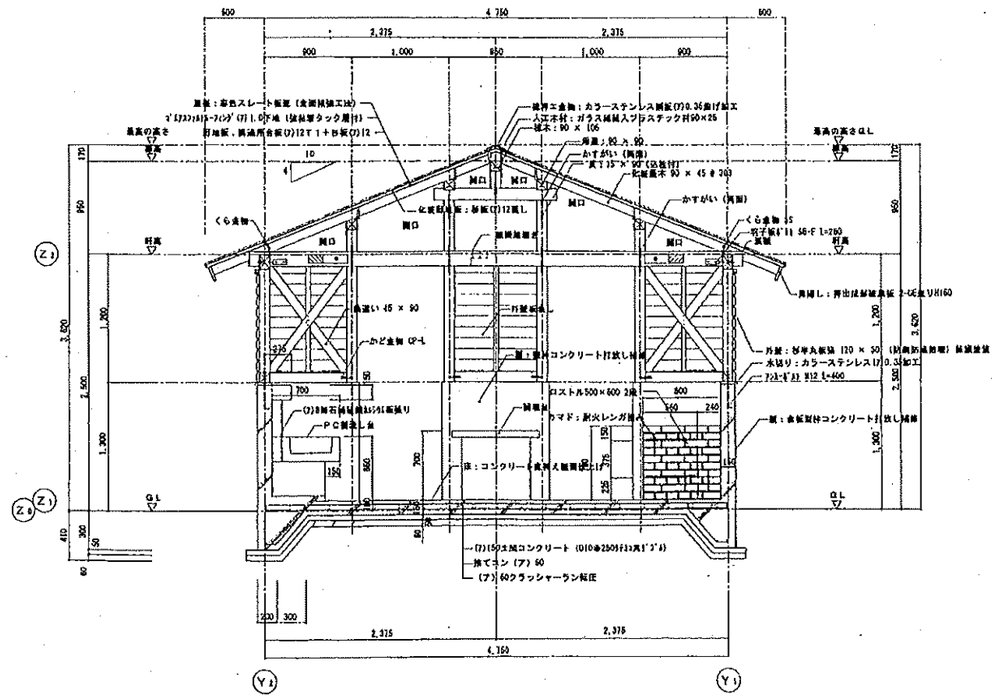

凡例

	RC造 柱・梁	▽	室名札		排水管（樋とも）付記なき限りVP-100 ▼		消火器ボックス・A6010型消火器
	コンクリートブロック	⑥	ピクトサイン		雨水桝300角	⑩	換気扇
	木造壁	VB	縦型ブラインド	○	雨水桝240角		電灯盤
		RB	ロールブラインド	○	雨 樋	[ ]	設備工事
	部知図仕切	C	カーテン・カーテンレール			( )	電気工事

鹿児島市建設局建築部建築課

主査	係長	係

設計	検査	監督	検閲

設計年月日	工事名	縮尺	図面名	図面番号
2003.2.28	霧島ランドいおうじま（仮称）新築本体工事（1工区）	1:100・50	炊事棟－2：設計概要 仕上表 平面図 屋根伏図 立面図 平面詳細図 矩計図	A－22 全 37

01 設計概要・仕上表

設計概要

主要用途	観立ハウス様
工事種別	新築
構造	木造
階数	平家建
建築面積	18.36 m²
床面積	18.36 m²
最高の高さ	3.595 m
軒の高さ	2.35 m

外部仕上表

屋根	彩色スレート板葺（金属縦強工法）・ゴムアスファルトルーフィング(T)1.0下地（強粘着タック層付） 野地板：構造用合板(T)12下ＴＩＮ杉野地板12×150
外壁	杉板張150×30（防蟻防腐処理）・木材保護塗装
鼠口部	木材保護塗装仕上
軒裏	杉野地板(T)１２張し・保護塗装
犬走り	コンクリート金こて押え(T)１２０・割栗切

内部仕上表

室名	床	幅木	壁	天井	天井高	備考
展室	杉板(T)３０張		杉板(T)３０張し・保護塗装	杉野地板(T)１２張し・保護塗装		

02 平面図 1:100

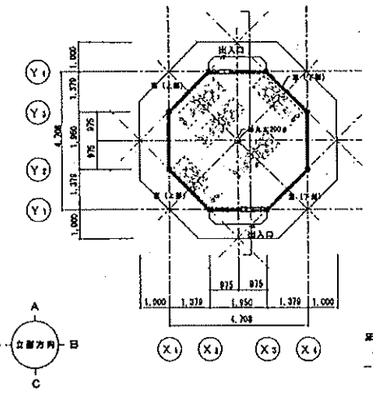

延面積
4.708 × 4.708 ≒ 22.165
−1.379×1.379 × 1/2 × 4 ≒ −3.803
≒ 18.362 m²

03 屋根伏図 1:100

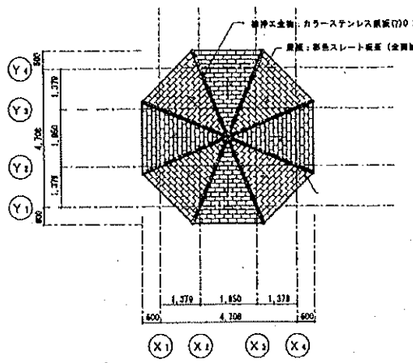

04 立面図 1:100

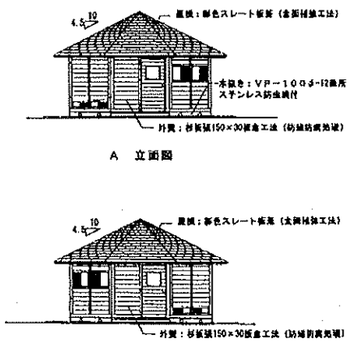

A 立面図

B 立面図

C 立面図

D 立面図

05 矩計図 1:30

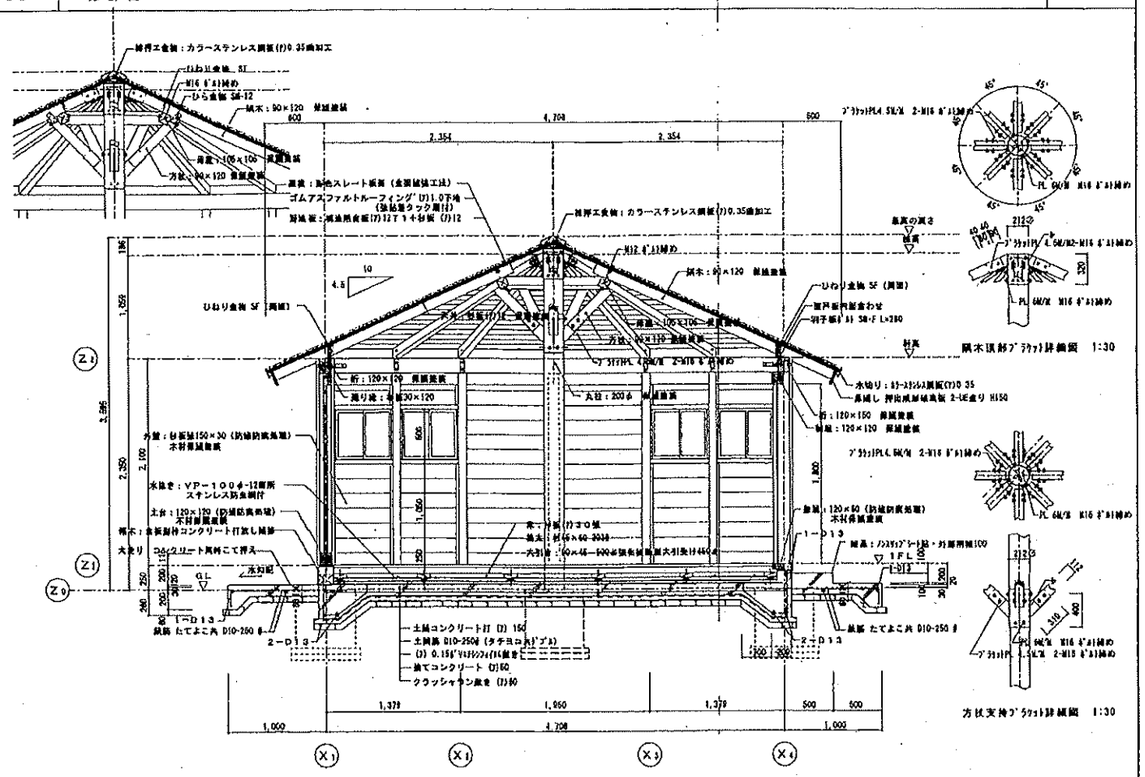

隅木頂部ディテール詳細図 1:30

方杖支持ディテール詳細図 1:30

06 平面詳細図 1:50

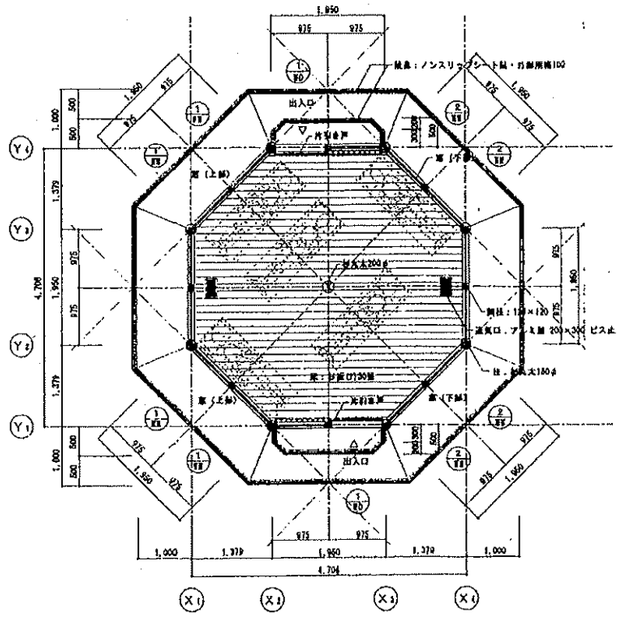

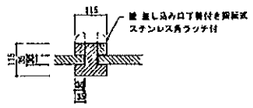

縁落込口 間柱平面詳細 1:10

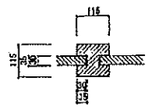

間柱平面詳細 1:10

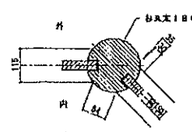

柱平面詳細 1:10

凡例					
RC造 柱・壁	▽ 通り芯	排水管（硬ビ管）外記なき限りVP−100	▼ 法天井ボックス・AGL10箇所天井		
コンクリートブロック	⑤ ピットサイン	雨水管300角	⊕ 電灯設備		
木造壁	V窓 既製ブラインド	汚水管240角	電灯盤		
	R窓 ロールブラインド	扉	新設工事		
補強鉄骨壁	C カーテン・カーテンレール		撤去工事		

鹿児島市建設局建築部建築課

設計	構造	設備	監理	検図	検討年月日 2003.2.28	工事名	観光ランドいおうじま（仮称）新築本体工事（１工区）	図面番号	
					縮尺 1:30 1:50 1:100	図面名称	観立ハウス倉庫様：設計概要 仕上表 平面図 屋根伏図 立面図 矩計図 平面詳細図	A−２４	
								全 37	

01 設計概要・仕上表

設計概要

主要用途	屋外トイレ棟
工事種別	新築
構造	木造
階数	平家建
建築面積	43.40 m²
床面積	33.60 m²
最高の高さ	3.915m
軒の高さ	2.60 m

外部仕上表

屋根	彩色スレート板葺（全国建築工法）・ｽﾃﾝﾚｽﾋﾞｽﾎﾟｰﾂｸﾘｯﾌﾟ(7)1.0下地（強粘着タック用付） 野地板：構造用合板(7)12・ﾃｰﾋﾟ合板(7)12
外壁	縦：杉平丸板張120×30（防腐防蟻処理）・無塗装 腰：金板型枠コンクリート打放し・補修
開口部	アルミフッ素樹脂焼付塗装仕上
軒裏	無石綿繊維カルシウム板(7)5 EPG
犬走り	コンクリート金ごて押え(7)120・目地切

内部仕上表

室名	床	巾木	壁	天井	天井高	備考
女子トイレ	コンクリート直押え・化粧目地切		縦：杉板(7)16張 横：金板型枠コンクリート打放し補修	杉板(7)12張し		
男子トイレ	コンクリート直押え・化粧目地切		縦：杉板(7)16張 横：金板型枠コンクリート打放し補修	杉板(7)12張し		
身障者トイレ	コンクリート直押え・化粧目地切		縦：杉板(7)16張 横：金板型枠コンクリート打放し補修	無石綿繊維カルシウム板(7)5目地処理・EPG	2,300	

02 平面図 1:100

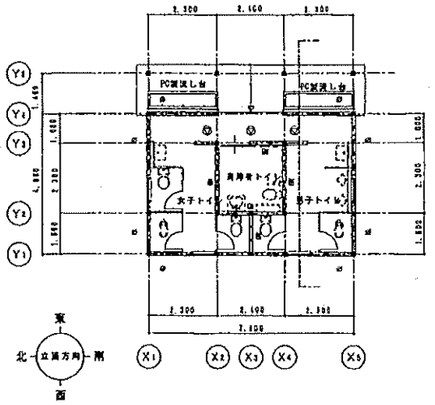

建築面積
7.00 × 4.80 = 33.600
7.00 × 1.40 = 9.800
≒ 43.400 m²

延面積
7.00 × 4.80 = 33.600 m²

03 屋根伏図 1:100

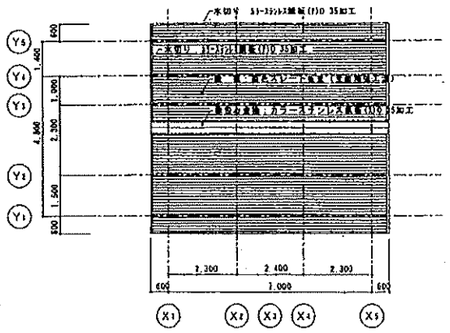

06 矩計図 1:30

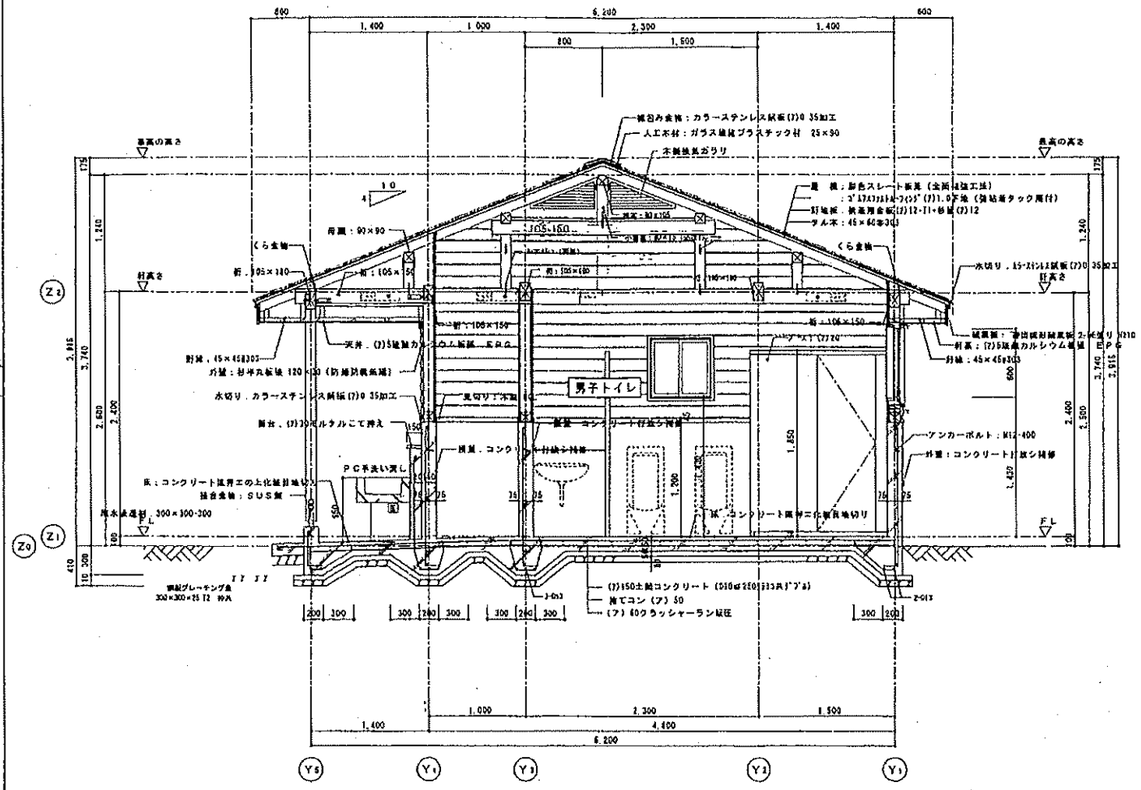

04 立面図 1:100

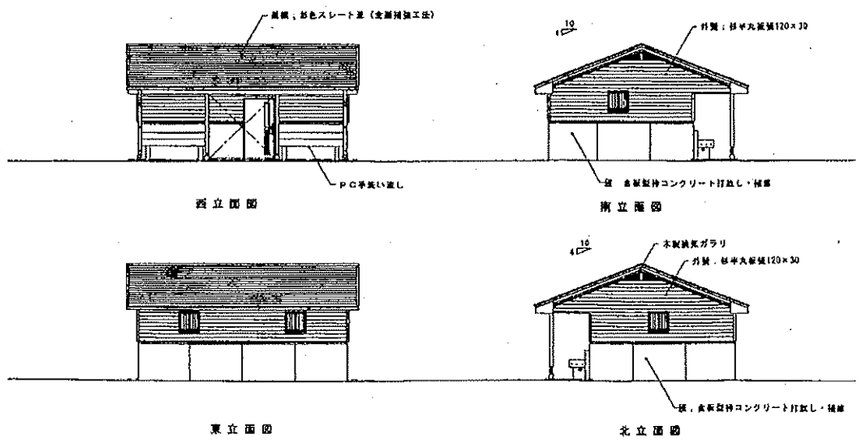

西立面図　南立面図

東立面図　北立面図

08 基礎伏図 S=1:100

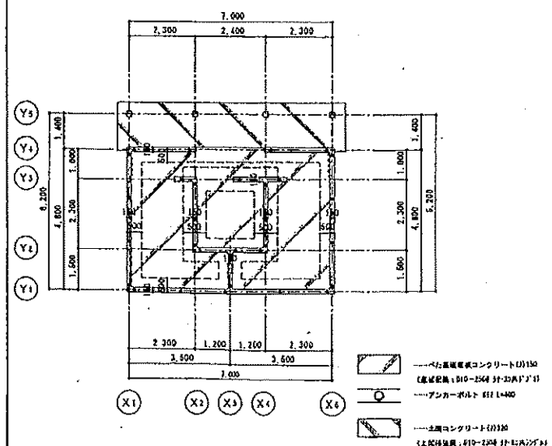

07 小屋伏図 1:100

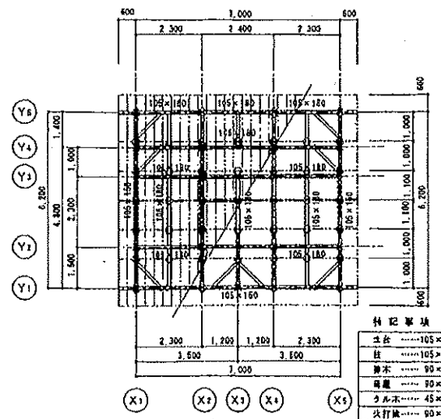

付記事項

土台	……105×105
柱	……105×105
胴木	……90×105
母屋	……90×90
タルキ	……45×60-303@
火打梁	……90×90（ボルト締め）
特記なき横架材は105×120とする。	
……横架材下に柱材があることを示す。	
……横架材に束材があることを示す。	

凡例：RC造 柱・壁／コンクリートブロック／木造壁／移動間仕切／ピクトサイン／縦型ブラインド／Rロールブラインド／カーテン・カーテンレール／消火器（設置位置）／鉄骨ブレース／鉄筋コンクリート造／鉄骨造／ガス管ボックス／換気口／電灯盤

鹿児島市建設局建築部建築課	設計年月日 2003.2.28	工事名	鹿児島ランドいおうじま（仮称）新築本体工事（1工区）
	縮尺 1:50 1:100	図面名称	屋外トイレ棟：設計概要 仕上表 平面図 屋根伏図 立面図 矩計図 基礎伏図 小屋伏図
		図面番号	A-26
		全	37

01 平面詳細図 S=1:30

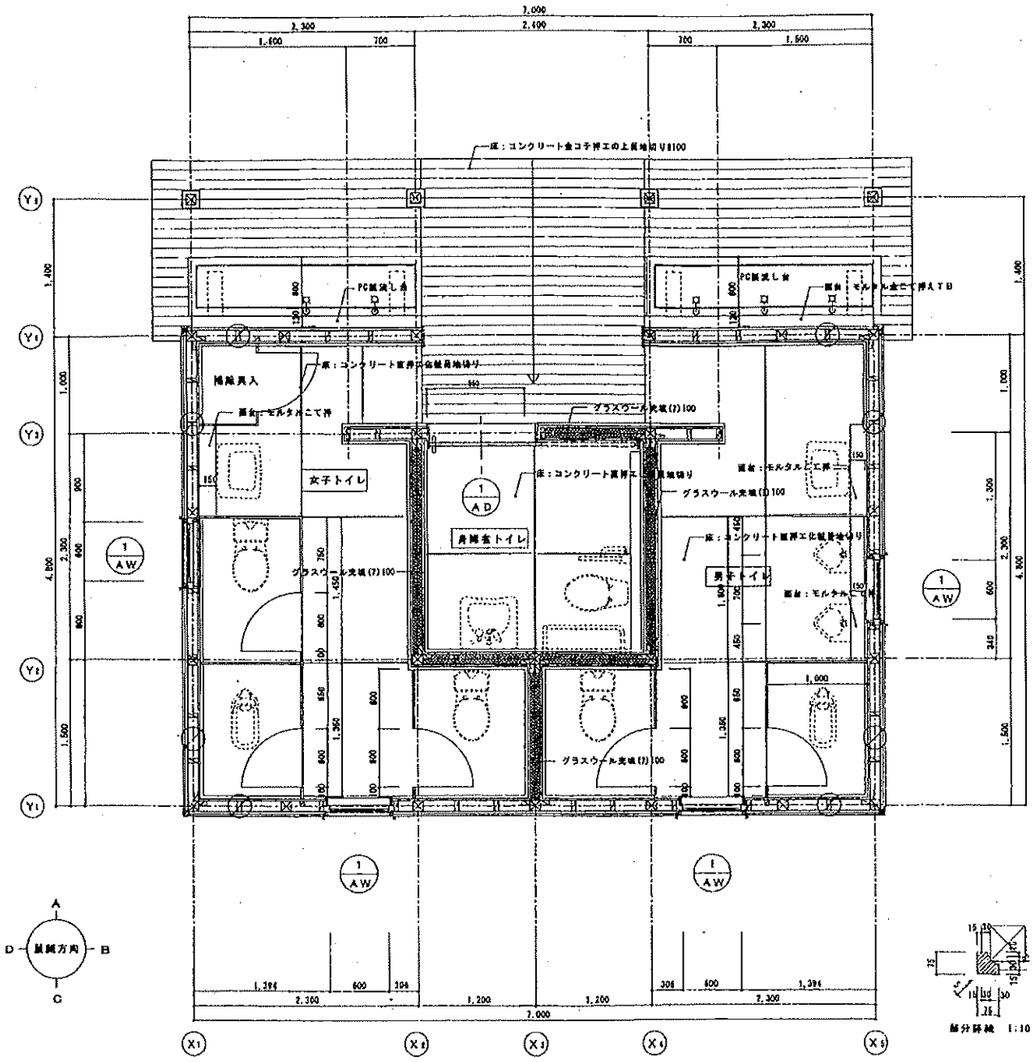

02 女子トイレ展開図 S=1:50

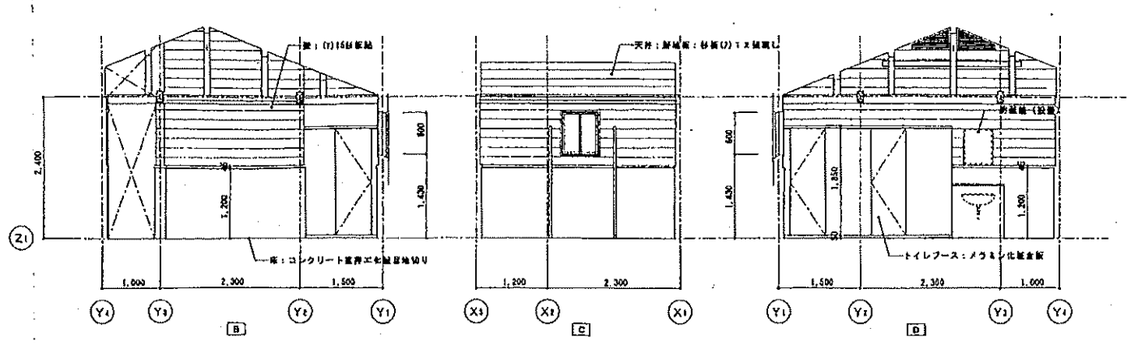

男子トイレ展開図

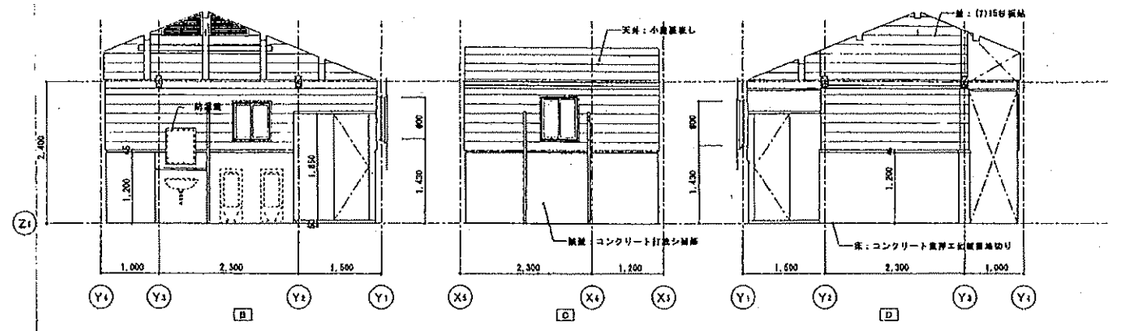

身障者トイレ展開図

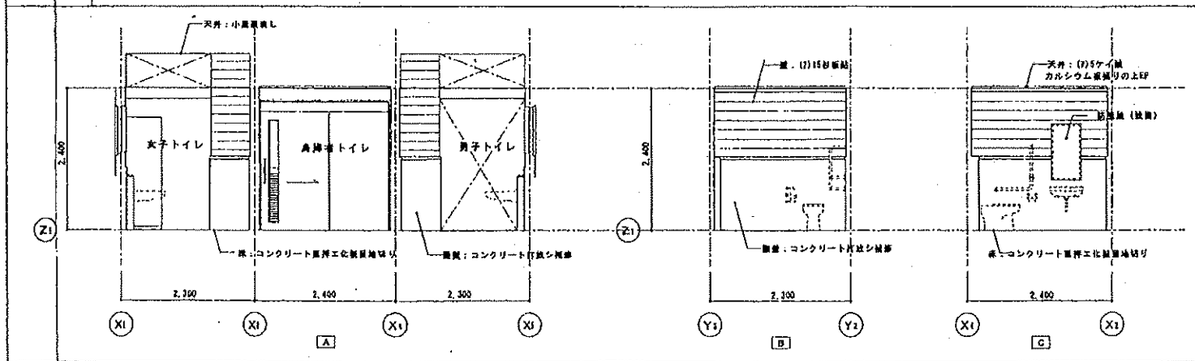

03 軸組図 S=1:100

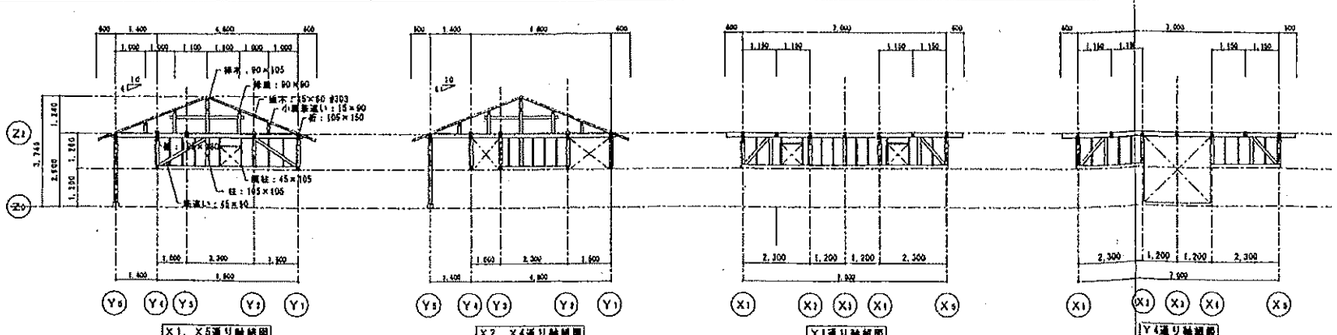

04 建具表 S=1:50

記号・個数	AW-1	4	AD-1	1
寸法	600 × 1,400		850 × 2,000	
名称	アルミ引き違い窓		アルミ平面勝手引き戸（戸袋収し）	
取付箇所	男子トイレ、女子トイレ		身障者トイレ	
仕上・見込	アルミフッ素樹脂焼付け塗装	10	アルミフッ素樹脂焼付け塗装	40
ガラス	(7)4.0透板ガラス		(7)4.0透板ガラス	
金物	クレセント 他付属金物一式		表示シリンダー錠・ドアハンドル他付属金物一式	
備考	アルミ網戸		アルミ押出型材ガラリ	

特記事項

1：アルミサッシ：クワンツ樹脂焼付け塗装。
サッシ強度：耐風圧 200 kgf/m² 気密 8 m³/hm²
水密 35 kgf/m²
2：ガラス押エ：紙子押エ、パネル押エ材で シーリングC施
3：建具表は 承諾製作図の上、製作図の承諾を得て 製作のこと（金物共）。
4：鍵 質 シリンダー錠は総てマスターキー装置付とする。
マスターキー3本（アルミ、スチール、木製、共通）

a	鉄筋い 44×105 たすき掛け
b	鉄筋い 44×105 片筋

鹿児島市建設局建築部建築課

課長	係長	係	設計	製図	監修	検図

設計年月日	2003.2.28
縮尺	1:30, 1:50
図面種類	工事名：鹿児島ランドいおうじま（仮称）新築木造工事（1工区）
	図面名：屋外トイレ棟：平面詳細図 展開図 建具表 軸組図
図面番号	A-27
全 27	

01 設計概要・仕上表

設計概要

主要用途	シャワー棟－1
工事種別	新 築
構 造	木 造
階 数	平家建
建築面積	52.47 m²
床面積	44.35 m²
最高の高さ	4.23 m
軒の高さ	2.80 m

外部仕上表

屋 根	彩色スレート葺瓦（全国補強工法）・ｺﾞﾑｱｽｺﾝﾎﾟｼｰﾄﾙｰﾌｨﾝｸﾞ(7)30下地（強粘着タック層付）野地板：硬質用合板(7)12・T1
外 壁	杉羊大板張120×30（防腐防蟻処理）・自然塗装
開口部	アルミフッ素樹脂焼付自然仕上
軒 裏	無石綿繊維カルシウム板(7)6見通し張・EPG
ポーチ	コンクリート金こて押え(7)120・目地切

内部仕上表

室名	床	幅木	壁	天井	天井高	備考
女子更衣室	コンクリート岡持金こて押え	ソフト幅木 H-100	無石綿繊維カルシウム板(7)6張・EPG 一部グラスウール(7)100充填	無石綿繊維カルシウム板(7)5目通張・EPG 天井裏：グラスウール(7)50敷	2,400	換気扇、洗面化粧台
男子更衣室	コンクリート岡持金こて押え	ソフト幅木 H-100	無石綿繊維カルシウム板(7)6張・EPG 一部グラスウール(7)100充填	無石綿繊維カルシウム板(7)5目通張・EPG 天井裏：グラスウール(7)50敷	2,400	換気扇、洗面化粧台
廊 下	コンクリート岡持金こて押え	ソフト幅木 H-100	無石綿繊維カルシウム板(7)6張・EPG 一部グラスウール(7)100充填	無石綿繊維カルシウム板(7)5目通張・EPG 天井裏：グラスウール(7)50敷	2,300	下足棚
身障者更衣室	コンクリート岡持金こて押え	ソフト幅木 H-220	無石綿繊維カルシウム板(7)6張・EPG 一部グラスウール(7)100充填	無石綿繊維カルシウム板(7)5目通張・EPG 天井裏：グラスウール(7)50敷	2,400	換気扇、
身障者シャワー室	コンクリート岡持金こて押え	コンパネ-1 H-220	自然塗装コンクリート打放し補修・EPG	硬質用塗装成形板張	2,400	排水ピットW×X0、ステンレスグレーチング
プロパン庫	コンクリート岡持金こて押え		自然塗装コンクリート打放し・補修	小屋スレート葺		

02 平面図 1:100

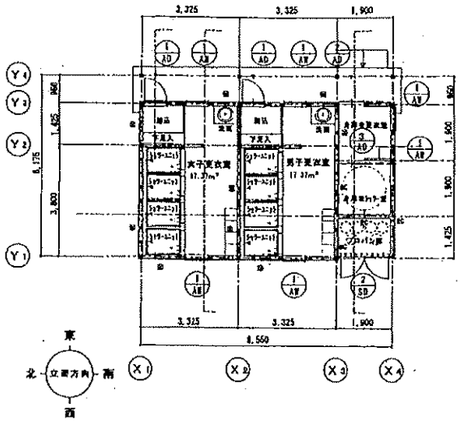

延床面積

6.65 × 5.225 = 34.746
1.900 × 3.80 = 7.220
1.900 × 1.255 = 2.385
0.65 × 0.95 = 0.123
= 52.474 m²

床面積

6.65 × 5.225 = 34.746
1.900 × 3.80 = 7.220
1.900 × 1.255 = 2.385
= 44.351 m²

03 屋根伏図 1:100

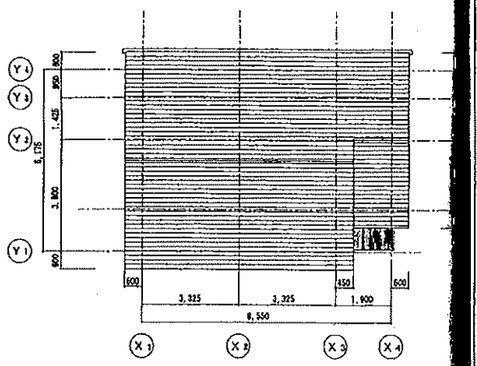

04 立面図 1:100

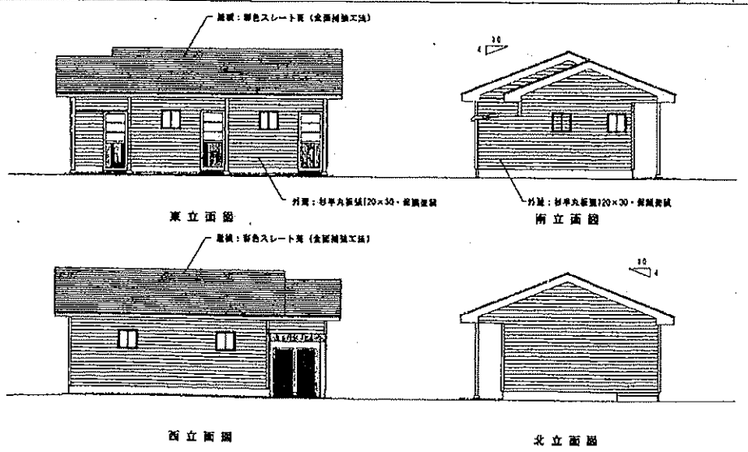

05 平面詳細図 1:30

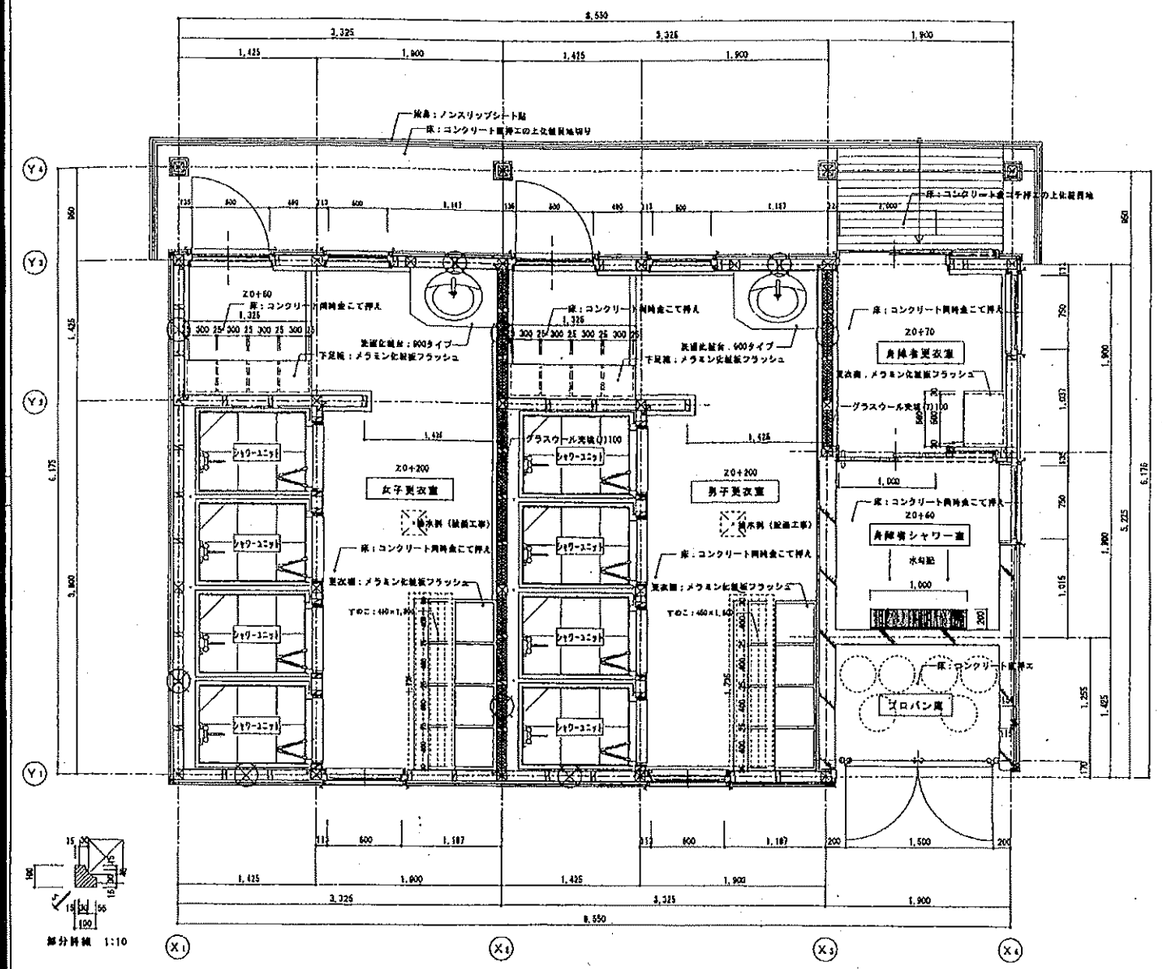

06 軸組図 1:100

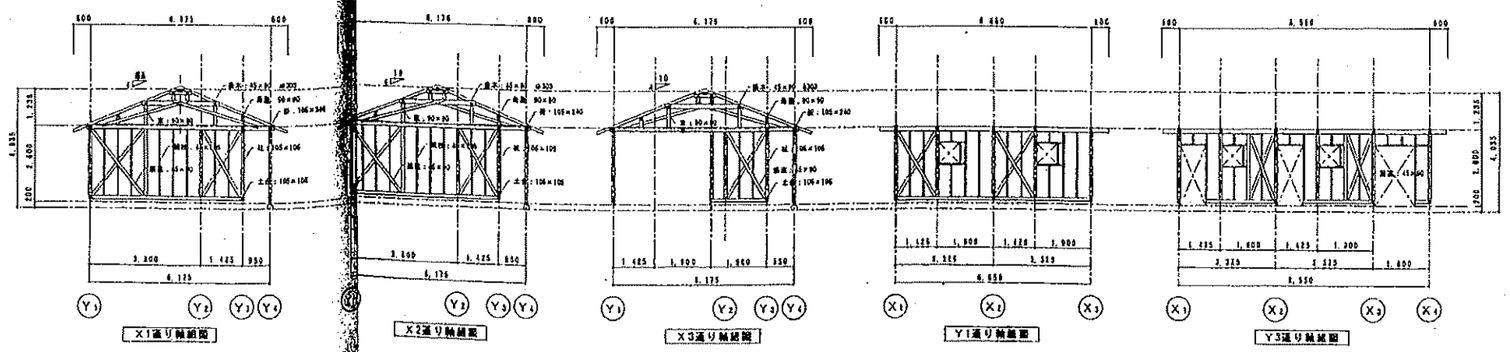

凡例

	RC造 壁・梁	▽	符号 X		排水管（塩ビ管）特記なき限り VP-100	▼	消火器ボックス・NC10型表示板
	コンクリートブロック	⊗	ピクトサイン	⊠300	換気口300角	⊕	誘導灯類
	木 造 壁	VB	縦型ブラインド	□	排水口φ40角		電灯盤
		RB	ロールブラインド	○	開 口	■	構造い 45×105 たすき掛け
	珍食器仕様		カーテン・カーテンレール			⊗	構造い 45×105 斜材

鹿児島市建設局建築部建築課

課長	係	係	設計	検図	設備	施工	監理

設計年月日	2003.2.28
縮尺	
工事名	置誤ランドいおうじま（仮称）新設本体工事（2工区）
図面名称	シャワー棟－1：設計概要 仕上表 平面図 屋根伏図 立面図 平面詳細図 軸組図
図面番号	A－20
全 25	

01 矩計図 S=1:30

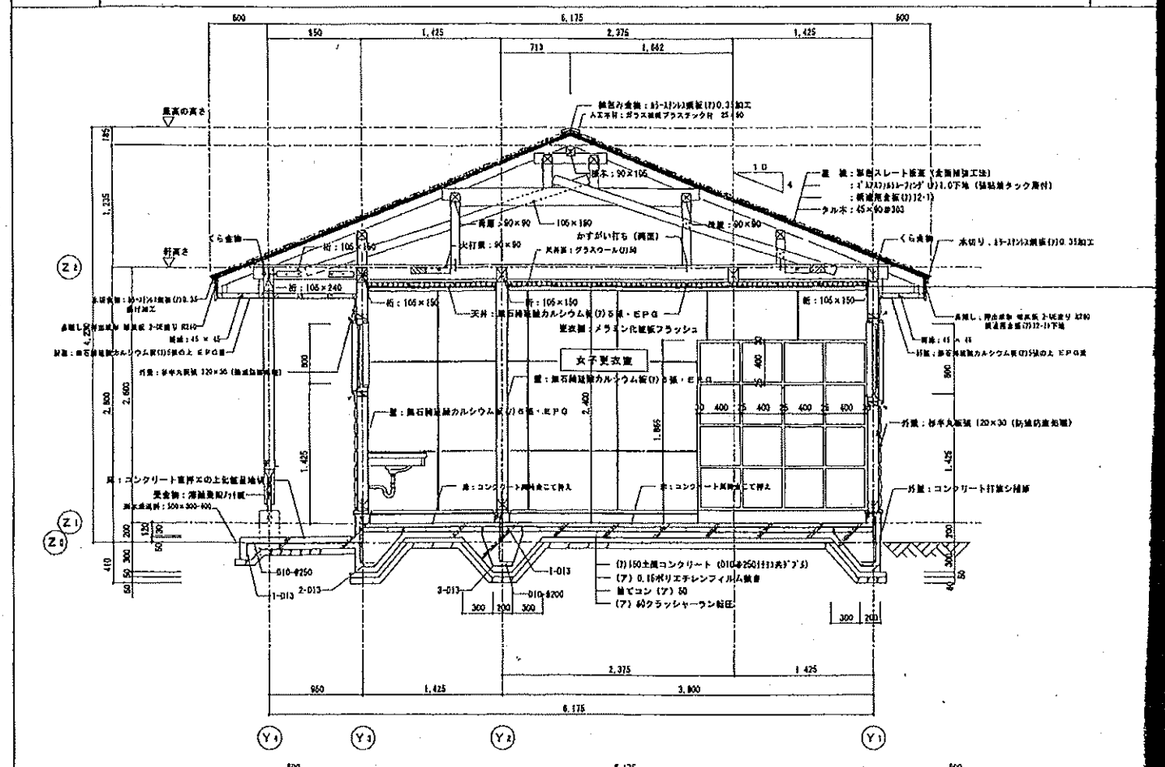

02 断面詳細図 S=1:30

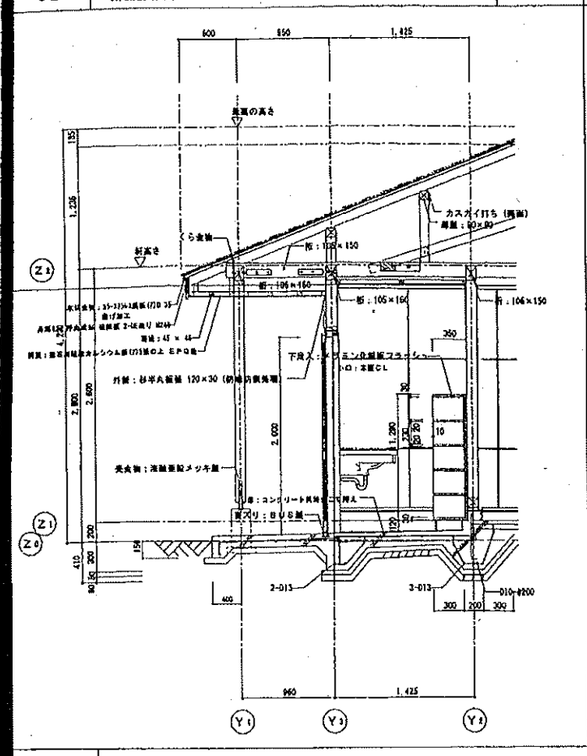

04 基礎伏図 S=1:100

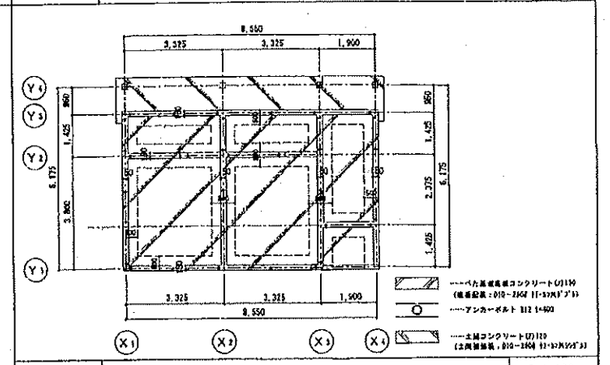

05 小屋伏図 S=1:100

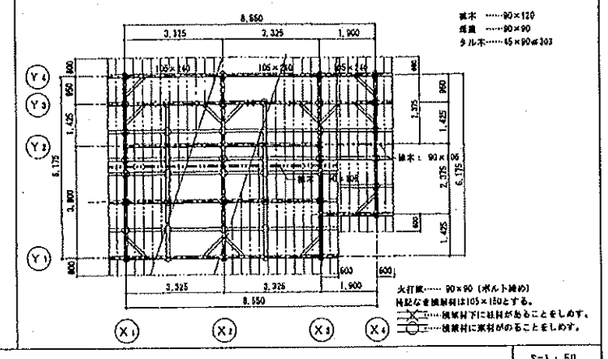

03 建具表 S=1：50

記号・数量	1 A D　2	2 A D　1	3 A D　1
図面	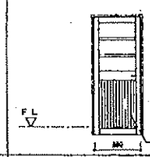	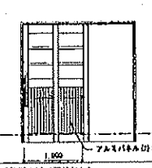	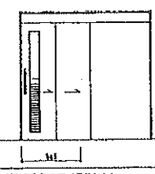
名称	アルミ縞き戸	アルミ2枚引き戸（戸袋無し）	アルミ製軽量勝引き戸（戸袋無し）
取付箇所	男子シャワー室・女子シャワー室	身障者更衣室	身障者シャワー室
仕上・見込	アルミフッ素焼油性付け塗装　70	40	40
ガラス	(7)4.0厚板強化ガラス	(7)4.0厚板強化ガラス	(7)4.0厚ガラス
金物	シリンダー錠、レバーハンドル、油付属金物一式	表示シリンダー錠鍵付属金物一式	シリンダー錠・ドアハンドル鍵付属金物一式
備考	ステンレス製面板(7) 2	ドアハンドル・ステンレス製ズリ	アルミ押出型材ガラリ

記号・数量	1 A W　8	1 B D　1
図面	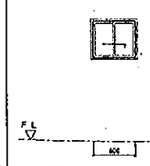	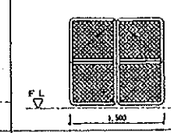
名称	アルミ網引き違い窓	フェンス扉
取付箇所	男子シャワー室・女子シャワー室 身障者更衣室・身障者シャワー室	プロパン庫
仕上・見込	アルミフッ素焼付け塗装　70	溶融亜鉛メッキ
ガラス	(7)4.0厚板ガラス	
金物	クレセント　油付属金物一式	南京錠　付属金物一式
備考	アルミ網袖子　網戸	

特記事項

1：アルミサッシ：フッ素焼付け塗装
　サッシ強度：耐風圧 200 kgf/㎡　気密 8 ㎥/hm²
　水密 35 kgf/㎡
2：ガラス押え：硬子押え、パネル押え留て　シーリングG処
3：建具表は 承諾図作成の上、建具屋の承諾を得て 制作のこと（金物共）。
4：施　錠　シリンダー錠は同てマスターキー錠仕付とする
　マスターキー3本（アルミ、スチール、木製、共通）
5：外部建具は全て、ステンレス防虫ﾌｨﾙﾀ付とする。
6：出入口部に、押引表示をする。
7：ドアが、壁等に当たる部分には、戸当りをつける。
8：内部ドア下は、ステンレス金網（SUS304 W-40）をつける。

鹿児島市建設局建築部建築課	課長	係長	係員	設計	図面	検図	設計年月日 2003.2.28	工事名	鴨池ランドいおうじま（仮称）新築本体工事（2工区）	図面番号
							縮尺 1:100・50	図面表題	シャワー棟－1：矩計図　断面詳細図　基礎伏図　小屋伏図　建具表	A－21
										全 25

01 設計概要・仕上表

設計概要

主要用途	シャワー棟－2
工事種別	新築
構造	木造
階数	平家建
建築面積	48．03 m²
床面積	41．72 m²
最高の高さ	4．23 m
軒の高さ	2．80 m

外部仕上表

屋根	瑞色スレート瓦葺（金属補強工法）・コオロギ社ルーフィング(アスファルト)1.0下地（強粘着タック層付）野地板：構造用合板(t)12-T1
外壁	杉平丸板張120×30（防腐防蟻処理）・長尺金属板
開口部	アルミフッ素樹脂焼付塗装仕上
軒裏	繊維補強珪酸カルシウム板(t)6目透し張・EPG
ポーチ	コンクリート金ごて押え(t)120

内部仕上表

室名	床	幅木	壁	天井	天井高	備考
女子更衣室	コンクリート鋼鈑金ごて押え	ソフト幅木 H-100	繊維補強珪酸カルシウム板(t)6張・EPG	繊維補強珪酸カルシウム板(t)6目透し張・EPG 天井裏：グラスウール(t)80敷	2.400	脱衣棚、洗面化粧台
男子更衣室	コンクリート鋼鈑金ごて押え	ソフト幅木 H-100	繊維補強珪酸カルシウム板(t)6張・EPG	繊維補強珪酸カルシウム板(t)6目透し張・EPG 天井裏：グラスウール(t)80敷	2.400	脱衣棚、洗面化粧台
踏込	コンクリート鋼鈑金ごて押え		繊維補強珪酸カルシウム板(t)6張・EPG	繊維補強珪酸カルシウム板(t)6目透し張・EPG 天井裏：グラスウール(t)80敷	2.300	下足棚
ブロワー室	コンクリート鋼鈑ごて押え		グラスウール(t)50張	野地板張し		
プロパン庫	コンクリート鋼鈑ごて押え		化粧合板割付コンクリート打放し・縦張	小波スレート葺		

02 平面図 1:100

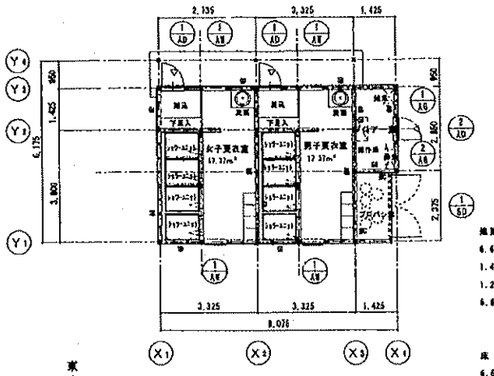

建築面積

6.65 × 5.225 ＝ 34.746
1.425 × 2.85 ＝ 4.061
1.225 × 2.375 ＝ 2.909
6.65 × 0.95 ＝ 6.318
＝ 48.034 m²

床面積

6.65 × 5.225 ＝ 34.746
1.425 × 2.85 ＝ 4.061
1.225 × 2.375 ＝ 2.909
＝ 41.716 m²

03 鳥瞰伏図 1:100

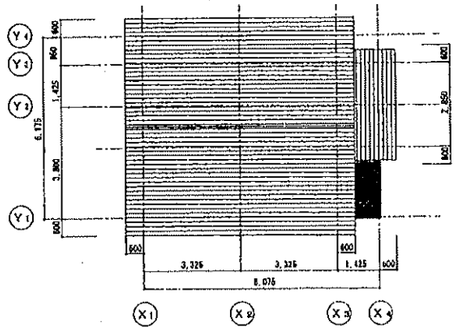

06 平面詳細図 1:30

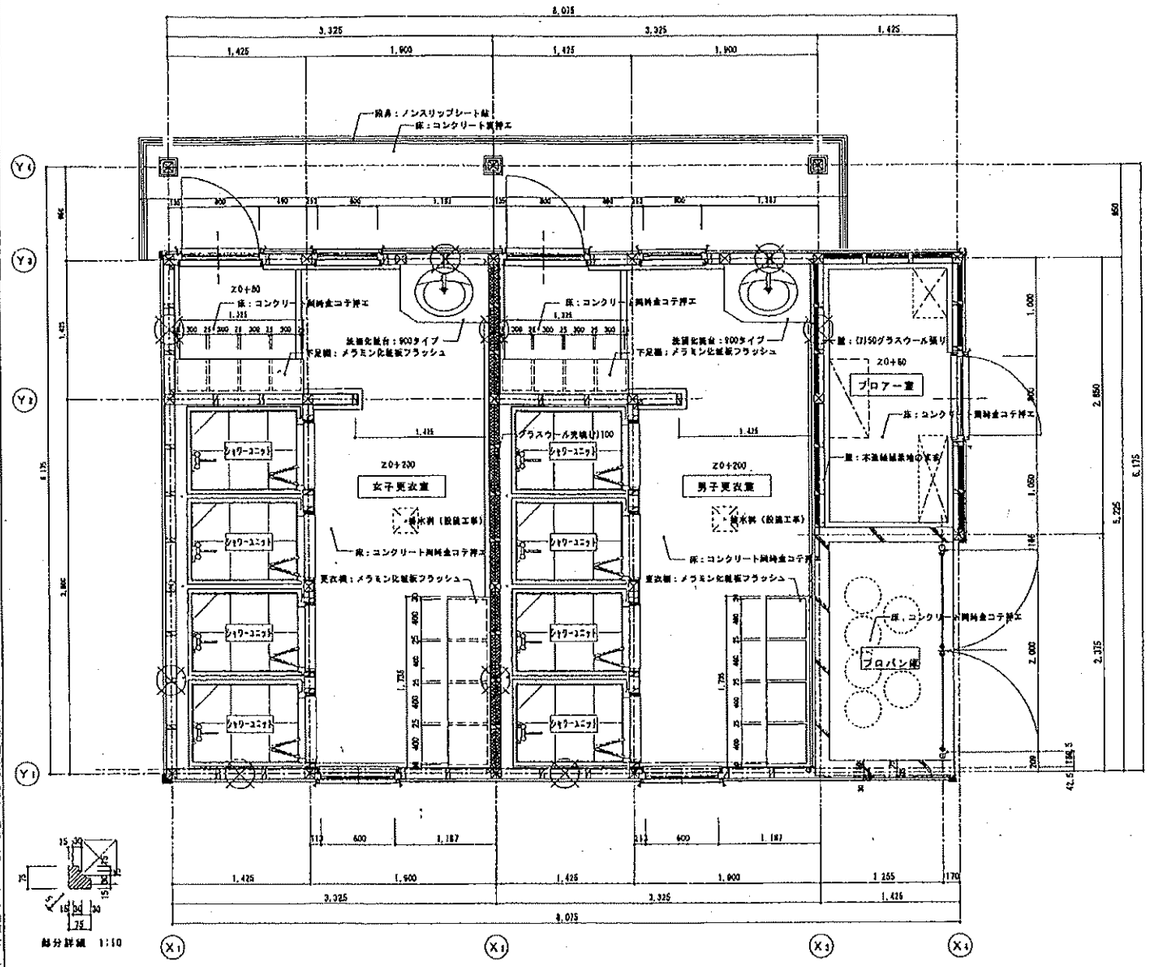

部分詳細 1:10

04 立面図 1:100

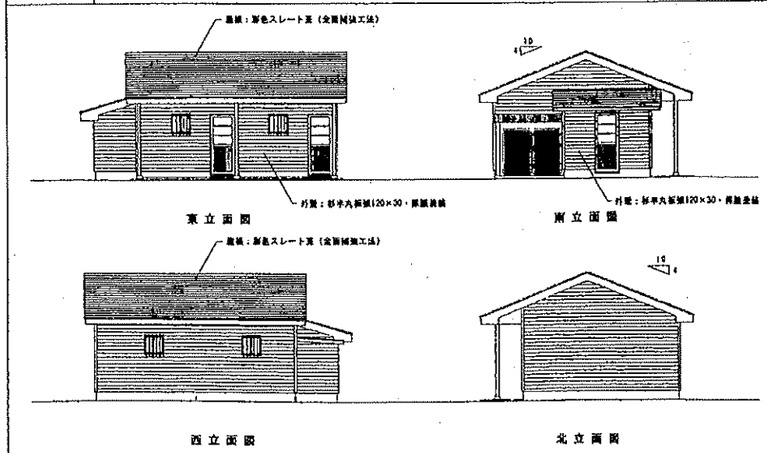

06 軸組図 1:100

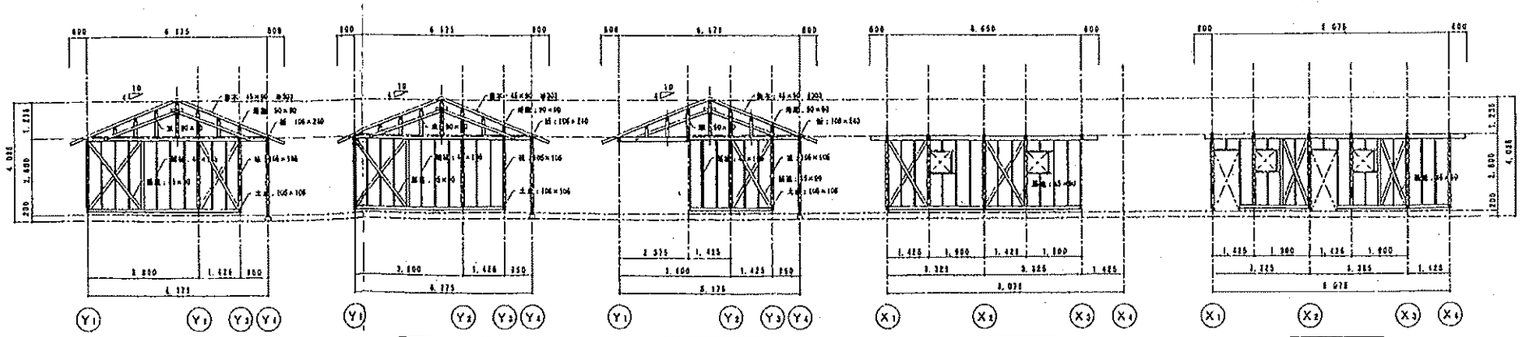

凡例

	RC造 柱・壁	▽	家具 K	←→	排水管（地ビ管）外部仕上げ塗りVP-100	Y	消火器ボックス・ABC10型試消火器
	コンクリートブロック	⊗	ピクトサイン	300	排水管300ϕ	⊗	誘導灯
	木造壁	VB	縦型ブラインド	□	排水管#40ϕ		電灯盤
		RB	ロールブラインド	○	雨樋	柱	鉄骨い 48×100 たて目掛け
	鉄骨間仕切	C	カーテン・カーテンレール			⊘	鉄骨い 48×100 斜掛

鹿児島市建設局建築部建築課	課長	係長	係	設計	製図	積算	製図	設計年月日 2003.2.26	工事名	鹿児島ランドいおうじま（仮称）新施設本体工事（1工区）	図面番号
								縮尺	図面名称	シャワー棟－2：設計概要 仕上表 平面図 鳥瞰伏図 立面図 平面詳細図 軸組図	A－2
											全 37

01 矩計図 S=1:30

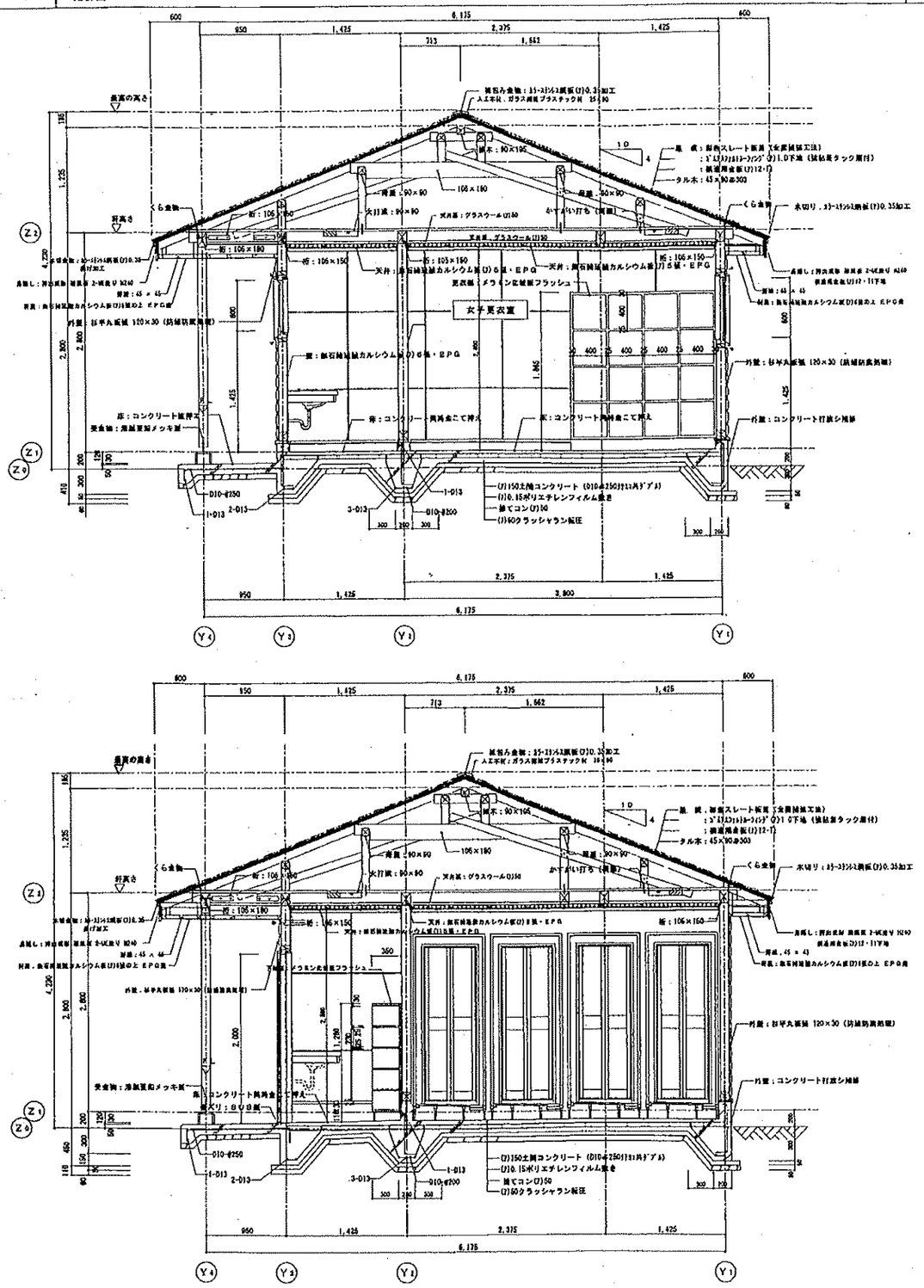

02 断面詳細図 S=1:30

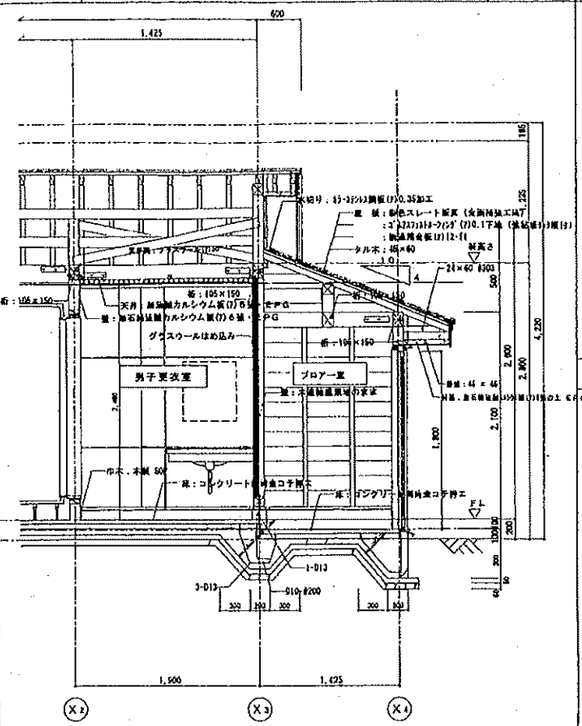

04 基礎伏図 S=1:100

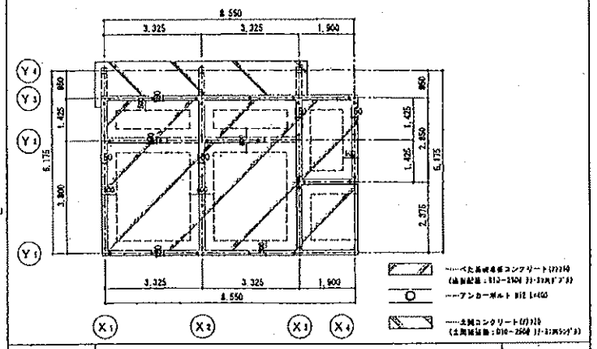

05 小屋伏図 S=1:100

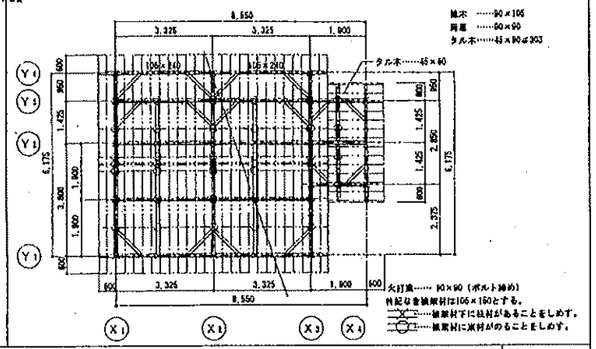

03 建具表 S=1:50

記号・数量	1/AD	2	2/AD	1	1/AW	4	1/AG	1
姿図	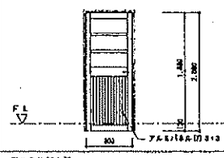		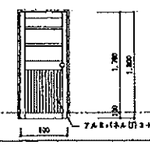					
名称	アルミ片開き戸		アルミ片開き戸		アルミ引き違い窓		アルミガラリ	
取付箇所	男子更衣室・女子更衣室		ロビー室		男子更衣室・女子更衣室		ロビー室	
仕上・見込	アルミフッ素樹脂焼付け塗装	70	アルミフッ素樹脂焼付け塗装	70	アルミフッ素樹脂焼付け塗装	70	アルミフッ素樹脂焼付け塗装	70
ガラス	(3)4.0型板強化ガラス		(3)4.0型板強化ガラス		(3)4.0型板ガラス			
金物	シリンダー錠、レバーハンドル、地付属金物一式		シリンダー、地付属金物一式		クレセント 地付属金物一式		地付属金物一式	
備考	ステンレス製蝶番(3)2		ステンレス製蝶番(3)2		アルミ製軸子、ステンレス製戸			

記号・数量	2/AG	1			1/ED	1	特記事項
姿図					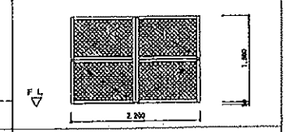		1：アルミサッシ、フッソ樹脂焼付け塗装 サッシ風荷：耐風圧 200 kg/m² 気密 8 m³/hm² 水密 35 kg/m² 2：ガラス押エ：網子押エ、パネル押エ共ともシーリングC処 コ：建具枠は 事前組み組の上、配管具の承諾を得て 製作のこと（金物共）。 4：施 錠 シリンダー錠は総てマスターキー錠取付とする マスターキー＝3本（アルミ、スチール、木製、共通） 5：外部建具は全て、ステンレス防虫アミ付とする。 6：出入口部に、押引表示をする。 7：ドアが、壁等に当たる部分には、戸当りをつける。 8：内部ドア下は、ステンレス面舗（SUS304 8×40）をつける。
名称	アルミガラリ				フェンス部		
取付箇所	ロビー室				ロビバン室		
仕上・見込	アルミフッ素樹脂焼付け塗装	70			溶融亜鉛メッキ		
ガラス							
金物	地付属金物一式				周囲錠 附属金物一式		
備考							

鹿児島市建設局建築部建築課	部長	係長	係	設計	補佐	係長	製図

設計年月日 2003.2.28	工事名	賀城ランドいおうじま（仮称）新築本体工事（1工区）	図面番号 A－29
縮尺 1:30・50・100	図面題名	シャワー棟－2：矩計図 断面詳細図 基礎伏図 小屋伏図 建具表	全 37