

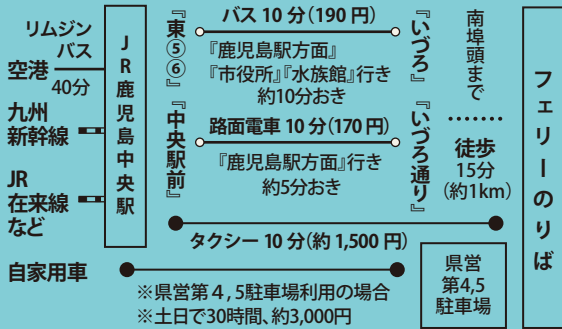
STEP 2 「旅をはじめよう」

土日旅行で三島村へ行く方法は「フェリーみしま」のみ。予約不要なので朝の9:30出港に間に合う方は、当日出発もOKです。


5 当日朝 HPの運航情報は当日朝6:30に更新

海上の悪天候で船の運航計画は変わります
出発前に必ず村のHPで確認してください

6 フェリー乗場へ JR鹿児島中央駅→鹿児島市南埠頭



7 乗船手続きをする 受付 7:00~9:20



- > 支払は現金のみ
- > 持ち込み手荷物は2個迄、それ以上は9時迄に貨物手続きを。
- > 1泊2日の旅行は往復券がおすすめ。
【1等】14,660円 【2等】7,320円
片道券の方は、帰りのフェリー入港前に早めの購入を。

8 フェリーに乗る 乗船時間 8:30~9:30

船内や島でお昼ごはんは買えません
乗船前にお弁当やパンをご持参ください

- > 乗り場横の移動販売車でお弁当やパンを購入可能
- > 船内にはカップ麺の自販機があります。

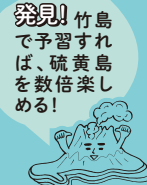
9 硫黄島へ出航 9:30~

- > 出港後2時間は薩摩・大隅半島を望んだ錦江湾クルーズが楽しめます。
- > 錦江湾を出れば船は揺れます。横になって酔い対策を。
- > 波が静かなら竹島入港前に昼食を。

10 旅は船上から始まる

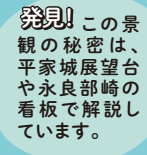
12:30 竹島到着

a 竹島の地層
フェリー屋上の看板で竹島港の地層を解説。カルデラ噴火の仕組みが学べる。



13:00 硫黄岳の景観を楽しむ

b 硫黄岳の景観
デッキに出れば、昭和硫黄島、硫黄岳の噴気、乳白色の海岸線など不思議な光景が次々と出現。



11 いよいよ島めぐり

14:00 観光スタート

- > 宿に荷物を置いたら出発。
- (17:00 レンタルした自転車は返却)

12 硫黄島におわかれ

9:55 フェリー 硫黄島港 着
10:10 フェリー 硫黄島港 発

- > 船内の案内所ではお土産も扱っています。ぜひお立ち寄りください。

13 鹿児島島に到着

14:05 フェリー 鹿児島港 着



鬼界・カルデラ
ラジオパーク
Webサイト

おすすめコース

電動自転車を借りて遠出

A 東温泉 トイレに行って飲み物をもって出発。硫黄島で一番の人気スポットで、水着で入れる。湯船は2つ、適温を選ぼう。

発見! 古い十円玉に温泉のお湯が触れるとどうなるかな?

B 平家城(露頭)
地層で火山の歴史を知ろう。ゆっくり降った火山灰の上に軽石、そして火砕流の層が見れる。

発見! 地層の1つに火砕流で炭になった樹木が! 探してみよう。

C 平家城(展望台)
見晴らしがよく、もっとも硫黄島に迫れる場所。

発見! ここからみえる“はず”の4つの火山を探してみよう! 答えは解説看板で。

D 坂の途中
ここで集落側を見て、海中のカルデラを想像してみよう。

発見! 鬼界カルデラは、竹島、背後の矢筈岳、港の断崖、ヤクロ瀬とつながっている。この山並みを意識して景色を楽しもう。

E 岬橋 カルデラ壁の上から港を一望。刻々と変わる景色は、生きている地球を実感させてくれる。

発見! 橋からカルデラの内と外を見比べてみよう!



ここから先は時間がある人向け

F 永長部崎 火山ガスの秘密と温泉の色の秘密について紹介。

G 大浦港 地層マニア向け! 本土では見れない厚いアカホヤの堆積物が見れる。噴火堆積物の熱で歪んだ地層が見どころ。



STEP 1 「旅の準備をしよう」

離島への旅に『遠い』『長い休みが必要』といった印象がありませんか？自然豊かな“最後の秘境”三島村には、鹿児島市から土日でも行ける島があります。

1 島を選ぼう

- Q どんな島がある？
A 個性の違う島が3島あります

島のくわしい
紹介はこちら

2 日程を決めよう

- Q 旅行に適さない時期はある？
A 海の荒れる冬や、台風時期です

> 季節によって欠航や便の変更があるので注意。

- Q いつも土日で往復できる？
A 土日で往復しない日もあります

> 村のHPでフェリーみしまの情報を確認して下さい。

フェリーみしま
の情報は
こちら

3 予約しよう

- Q 宿の予約は必要？
A 宿の予約は必須です

> 宿以外に食事できる場所はありません。
> 宿の予約ができなければ予定を変えて下さい。
> 各島フェリー入港時は電話がつながり難しいです。時間をあらためて電話をしましょう。

宿泊施設の
情報は
こちら

- Q 船に乗るには予約が必要？
A 人は不要。自動車や貨物は要予約

> 車の予約は前日までなど様々なきまりがあります。
> 村のHPでフェリーみしまの情報を確認して下さい。

船の予約が必要
な場合について

- Q 体験やガイドの予約はできる？
A 予約できます

> レンタル自転車、ガイド、体験など要予約です。
> 希望する場合は早めの予約を。


観光サービスの
案内は
こちら

4 荷造りしよう

- Q 持って行くべきものがある？
A 現金と島で買えない薬などです

必需品リスト
はこちら

3島の紹介



竹島

竹に覆われた静かな島

街の喧騒を離れ「何もしない」時間を楽しめます。土日1泊旅行で最も滞在時間が長く、のんびりした散策や釣りがおすすめ。



硫黄島

地球の息吹を感じられる火山島

硫黄岳が噴煙を上げ、赤や緑の温泉が島を縁どる島です。断崖を背に海をのぞむ露天風呂など、見所たくさん。また平家物語にまつわる史跡もおすすめ。



黒島

鬱蒼とした森と水の島

三島のなかで最も古くて大きい、緑豊かな島。1泊旅行では滞在時間が短いので2泊以上して自然観察をかねたトレッキングや、天体観測、焼耐蔵「無垢の蔵」の見学などの組み合わせがおすすめです。



フェリーみしまの情報

- ・本日の運航情報 <http://mishimamura.com/ferry/>
- ・フェリー運航カレンダー
- ・乗船券販売 乗船受付についてなど掲載

硫黄島の宿 民宿は1泊3食付で7,000~8,500円程(要確認)

民宿	ほんだ	09913-2-2102	キャンピングトレーラー
	孔雀の里	09913-2-2028	ioキャラバンパーク
	硫黄島	09913-2-2155	090-3015-9609
	ガジュマル	09913-2-2105	https://io-caravan-park.site/

船の予約が必要な場合

- > 船に車を乗せる場合、早めの予約を。予約は前日まで。
> 予約した車は、当日朝7~8時に港で受付する。

※ 島にレンタカー店はないので、車は持ち込むか、民宿にご相談下さい。

硫黄島の観光サービス

観光案内所	09913-2-2370	・レンタル自転車 1,000円 / 半日 / 台
		要確認・観光ガイド・ジオパークガイド
		・ジャンベ体験・椿油の搾油体験
三島村経済課	099-222-3141	・漁業体験船「みしまII」
		12,000円 / 2時間 / 6人(最大12人)

おすすめする持ちもの

- > 島にスーパーや薬局はありません。アメニティも全て持参の心づもりで。

必須

- ・現金・常用薬・歯ブラシ・虫よけ
- ・行きのフェリーで食べる昼ご飯

要確認

- ・ドライヤー
- ・タオルなど

初心者向け旅行ガイド



はじめての三島村

土日をつかって楽しむ秘境

ジオパークの学びをコンパクトに体験して頂けるよう、発見!のヒントでつないだコースです。硫黄島の魅力とカルデラ噴火についてダイジェストで学べます。

硫黄島・ジオパーク編

お問い合わせ

観光案内所
09913-2-2370
鹿児島郡三島村硫黄島11
> 観光全般
> レンタル自転車の予約
> 観光サービスの予約
kankou@mishimamura.jp

三島村
099-222-3141(代表)
鹿児島市名山町12-18
> 観光全般：定住促進課
teijyu06@mishimamura.jp
> 漁業体験船の予約：経済課
keizai12@mishimamura.jp
> フェリー全般：船舶課

みしま待合所
099-813-7751
> 貨物、自動車航送などの予約