

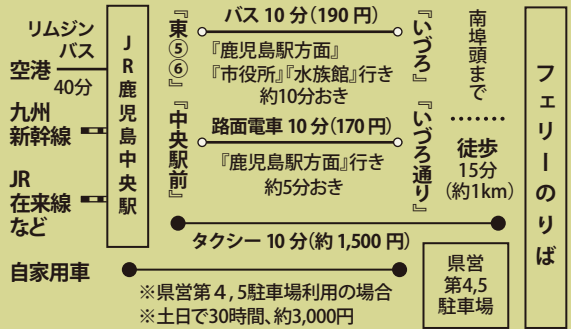
## STEP 2 「旅をはじめよう」

土日旅行で三島村へ行く方法は「フェリーみしま」のみ。予約不要なので朝の9:30出港に間に合う方は、当日出発もOKです。


### 5 当日朝 HPの運航情報は当日朝6:30に更新

海上の悪天候で船の運航計画は変わります  
出発前に必ず村のHPで確認してください

### 6 フェリー乗場へ JR鹿児島中央駅→鹿児島市南埠頭



### 7 乗船手続きをする 受付 7:00~9:20



- > 支払は現金のみ
- > 持ち込み手荷物は2個迄、それ以上は9時迄に貨物手続きを。
- > 1泊2日の旅行は往復券がおすすめ。  
【1等】14,660円 【2等】7,320円  
片道券の方は、帰りのフェリー入港前に早めの購入を。

### 8 フェリーに乗る 乗船時間 8:30~9:30

船内や島でお昼ごはんは買えません  
乗船前にお弁当やパンをご持参ください

- > 乗り場横の移動販売車でお弁当やパンを購入可能
- > 船内にはカップ麺の自販機があります。

### 9 硫黄島へ出航 9:30~

- > 出港後2時間は開聞岳など薩摩・大隅半島の景観を見わたす錦江湾クルーズが楽しめます。
- > 錦江湾を出ると船は揺れます。
- > 横になると酔い対策ができます。

#### 12:30 竹島到着

- > デッキで竹島の景観を楽しめます。
- > 揺れの静かな入港中に昼食を。

### 10 硫黄島に上陸!



#### 13:00 硫黄岳の景観を楽しむ

- > 海が穏やかならば、近づく硫黄岳をデッキでご覧ください。

#### 13:25 フェリー 硫黄島港着

- > 港でジャンベ演奏があることも。

### 11 いよいよ島めぐり



#### 14:00 観光スタート

- > 宿に荷物を置いたら出発。

(17:00 レンタルした自転車は返却)

### 12 硫黄島におわかれ



#### 9:45 フェリー 硫黄島港着

#### 9:55 フェリー 硫黄島港発

- > 船内の案内所ではお土産も扱っています。ぜひお立ち寄りください。

### 13 鹿児島島に到着

#### 14:05 フェリー 鹿児島港着

- > タクシーが待機しています。

### がっつりコース

電動自転車を借りて遠出

**A 恋人岬** まずは港の横にそびえる崖の先まで行ってみよう。とても見晴らしが良く島が一望できる。

**B 大浦港** 赤い長浜湾と対照的に、透明度の高いブルーの入り江。時間と体力がある人は泳いでも。

**C 東温泉** 硫黄島で一番の人気スポット、2つの湯船から適温を選ぼう。水着で入れるので持っていくこう。

**D 俊寛堂** 椿林を横目に進みアスファルトの道から一歩踏み入ると竹林の中に苔の道が続く。

#### E 平家城展望台

もっとも硫黄岳に迫れて一見の価値あり。電動自転車なら集落から20分程が一番遠い。飲み物を忘れずに。

### ゆっくりコース

歩いてまわるコース

**a 黒木御所** 平清盛の孫、安徳天皇の住居跡地。現在は民族資料館がある。周辺には石垣がのこり趣がある。ぶらぶら散歩してみるのも。



**b 安徳天皇陵** 安徳天皇と側近の墓とされる。真偽のほどはさておき、手入れされた林の中が心落ち着く空間だ。

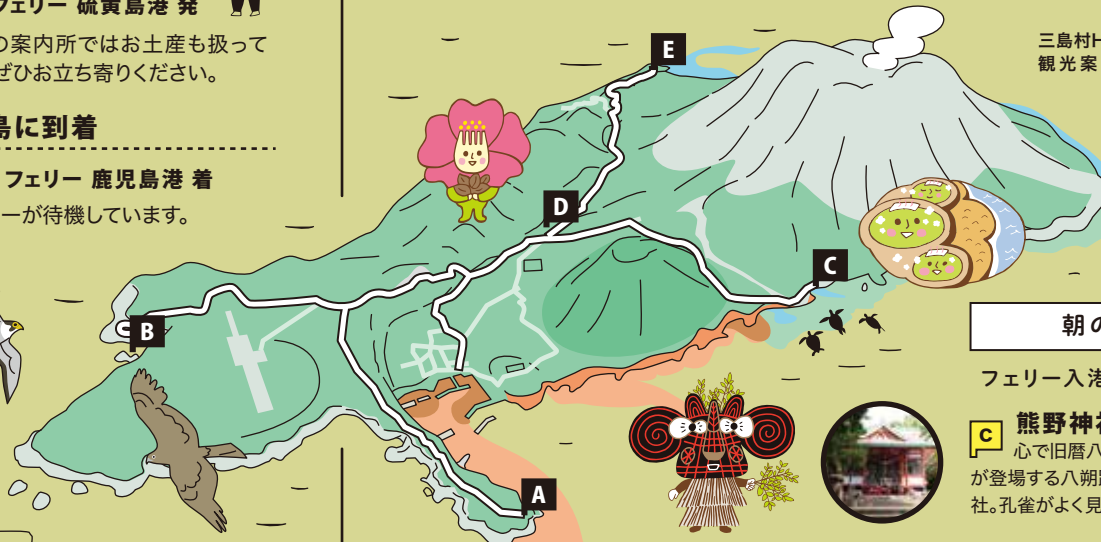
三島村HP  
観光案内



### 朝の散歩

フェリー入港まで朝の散歩

**c 熊野神社** 地区の祭事の中で旧暦八月一日にはメンドンが登場する八幡踊りが奉納される神社。孔雀がよく見られる。



## STEP 1 「旅の準備をしよう」

離島への旅に『遠い』『長い休みが必要』といった印象がありませんか？自然豊かな”最後の秘境”三島村には、鹿児島市から土日でも行ける島があります。

### 1 島を選ぼう

- Q どんな島がある？  
A 個性の違う島が3島あります

島のくわしい  
紹介はこちら

### 2 日程を決めよう

- Q 旅行に適さない時期はある？  
A 海の荒れる冬や、台風時期です

> 季節によって欠航や便の変更があるので注意。

- Q いつも土日でも往復できる？  
A 土日で往復しない日もあります

> 村のHPでフェリーみしまの情報を確認して下さい。

フェリーみしま  
の情報は  
こちら

### 3 予約しよう

- Q 宿の予約は必要？  
A 宿の予約は必須です

> 宿以外に食事できる場所はありません。  
> 宿の予約ができなければ予定を変えて下さい。  
> 各島フェリー入港時は電話がつながり難いです。  
時間をあためて電話をしましょう。

宿泊施設の  
情報は  
こちら

- Q 船に乗るには予約が必要？  
A 人は不要。自動車や貨物は要予約

> 車の予約は前日までなど様々なきまりがあります。  
> 村のHPでフェリーみしまの情報を確認して下さい。

船の予約が必要  
な場合に  
ついて

- Q 体験やガイドの予約はできる？  
A 予約できます

> レンタル自転車、ガイド、体験など要予約です。  
> 希望する場合は早めの予約を。


観光サービスの  
案内は  
こちら

### 4 荷造りしよう

- Q 持って行くべきものがある？  
A 現金と島で買えない薬などです

必需品リスト  
は  
こちら

## 3島の紹介



竹島

### 竹に覆われた静かな島


街の喧騒を離れ「何もしない」時間を楽しめます。土日1泊旅行で最も滞在時間が長く、のんびりした散策や釣りがおすすめです。



硫黄島

### 地球の息吹を感じられる火山島

硫黄岳が噴煙を上げ、赤や緑の温泉が島を縁どる島です。断崖を背に海をのぞむ露天風呂など、見所たくさん。また平家物語にまつわる史跡もおすすめ。



黒島

### 鬱蒼とした森と水の島

三島のなかで最も古くて大きい、緑豊かな島。1泊旅行では滞在時間が短いので2泊以上して自然観察をかねたトレッキングや、天体観測、焼酎蔵「無垢の蔵」の見学などの組み合わせがおすすめです。



### フェリーみしまの情報

- ・本日の運航情報 <http://mishimamura.com/ferry/>
- ・フェリー運航カレンダー
- ・乗船券販売 乗船受付についてなど掲載

### 硫黄島の宿 民宿は1泊3食付で7,000~8,500円程(要確認)

民宿	ほんだ 09913-2-2102	キャンピングトレーラー
	孔雀の里 09913-2-2028	ioキャラバンパーク
	硫黄島 09913-2-2155	090-3015-9609
	ガジュマル 09913-2-2105	<a href="https://io-caravan-park.site/">https://io-caravan-park.site/</a>

### 船の予約が必要な場合

- > 船に車を乗せる場合、早めの予約を。予約は前日まで。
- > 予約した車は、当日朝7~8時に港で受付する。

※ 島にレンタカー店はないので、車は持ち込むか、民宿にご相談下さい。

### 硫黄島の観光サービス

観光案内所 09913-2-2370  
・レンタル自転車 1,000円 / 半日 / 台  
要確認 観光ガイド ・ジオパークガイド  
・ジャンベ体験 ・椿油の搾油体験

三島村経済課 099-222-3141  
・漁業体験船「みしまII」  
12,000円 / 2時間 / 6人(最大12人)

### おすすめする持ちもの

- > 島にスーパーや薬局はありません。アメニティも全て持参の心づもりで。


必須

・現金・常用薬・歯ブラシ・虫よけ  
・行きのフェリーで食べる昼ご飯

要確認  
宿に

・ドライヤー  
・タオルなど

## 初心者向け旅行ガイド



## はじめての三島村

### 土日をつかって楽しむ秘境

鹿児島県の”最後の秘境”三島村をご紹介します。土日で楽しむプランを手とり足とり教えます！

### 硫黄島・史跡めぐり編

#### お問い合わせ

観光案内所 09913-2-2370  
鹿児島郡三島村硫黄島11  
kankou@mishimamura.jp

三島村 099-222-3141(代表)  
鹿児島市名山町12-18  
観光全般：定住促進課 teijyu06@mishimamura.jp  
漁業体験船の予約：経済課 keizai12@mishimamura.jp  
フェリー全般：船舶課

みしま待合所 099-813-7751  
> 貨物、自動車航送などの予約