

# (13)-1市町村施設類型別ストック情報分析表①

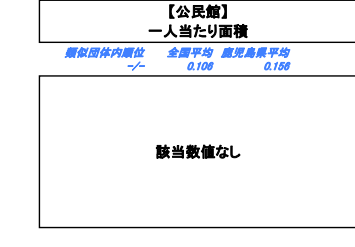

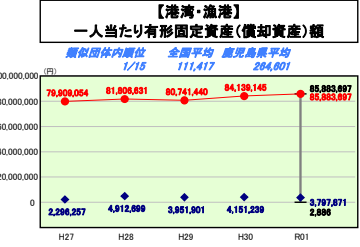
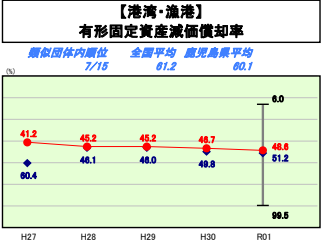
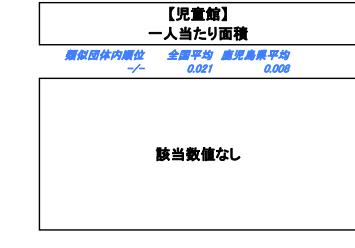
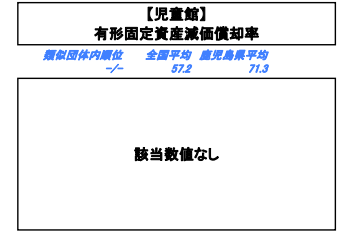
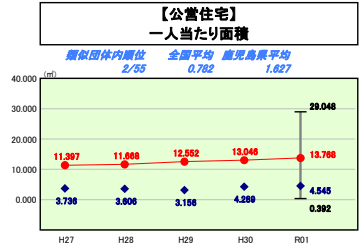
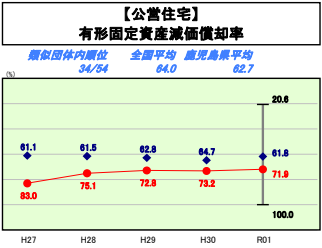
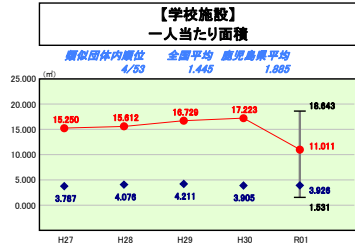
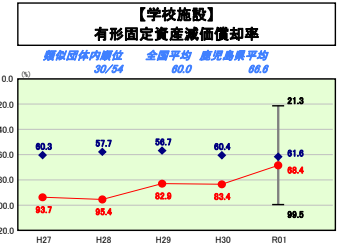
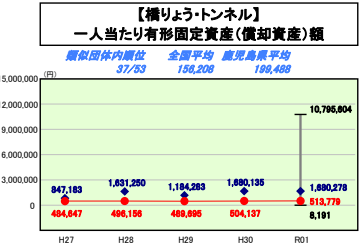
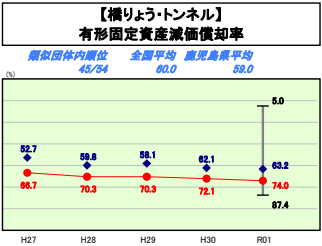
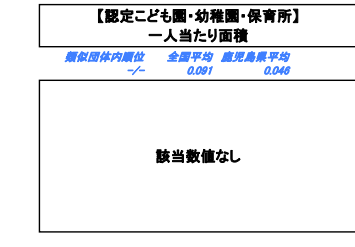
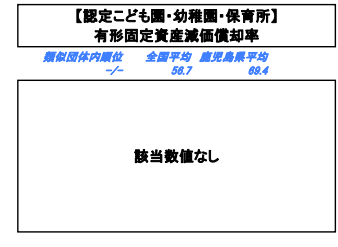
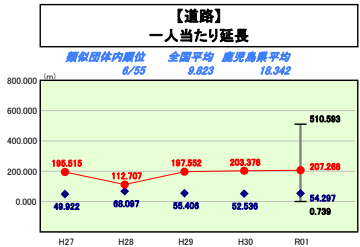
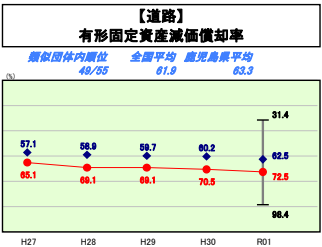
令和元年度

鹿児島県三島村

人口	366	人(02.1.1現在)	実質赤字比率	-	%
うち日本人	363	人(02.1.1現在)	道庁実質赤字比率	-	%
面積	31.39	km <sup>2</sup>	実質公債費比率	11.3	%
入路価	2,084,024	千円	得率負担比率	-	%
出路価	2,071,928	千円	市町村類型	H27 I-2 H28 I-2 H29 I-2	
実収支	3,852	千円	(年度毎)	H30 I-2 R01 I-2	
標準財政規模	714,790	千円			
地方債残高	2,940,746	千円			

● 当該団体の値  
◆ 類似団体内平均値  
┆ 類似団体内の最大値及び最小値

※ 市町村類型とは、人口および産業構造等により全国の市町村を35のグループに分類したものである。当該団体と同じグループに属する団体を類似団体と言う。  
※ 人口については、各調査対象年度の1月1日現在の住民基本台帳に登録されている人口に基づいている。  
※ 類似団体内順位、全国平均、各都道府県平均は、令和元年度決算の状況である。また類似団体が存在しない場合、類似団体内順位を表示しない。  
※ 類似団体関連の数値は、各年度の調査で回答があった団体に関するもの。



**数値情報の分析値**  
ほとんどの類型において、有形固定資産減価償却率は類似団平均を上回っているものの、港湾・漁港については、類似団体平均を下回っている。これは、毎年国庫補助事業で新規防波堤整備等を実施したためである。一人当たりの値もほとんどの類型において、類似団体平均を大きく上回っているが、人口の少なさによるものと考えられる。今後は、維持管理に係る経費の増加に留意しつつ、老朽化対策に取り組んでいく。